

# DWI-A 105.1246.840/DALI



## Description

- plafonnier gradable rectangulaire pour éclairage direct de lieux de travail
- très simple à entretenir
- absence de radiations thermiques et UV
- corps en tôle d'acier
- embouts de fermeture moulés sous pression avec entrée de câble pour cordon d'alimentation secteur (possibilité de câblage passant monophasé)
- technologie antireflet avec doubles optiques en polycarbonate
- diffuseur en verre acrylique micro-prismatique avec lamelle opaque
- montage direct sur plafond par vis
- borne à 5 pôles
- ballast (convertisseur LED) intégré (avec gradation DALI)

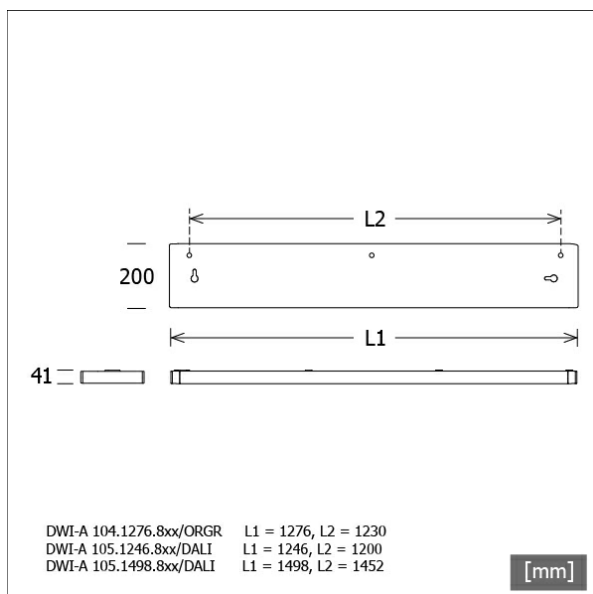
## Options standard



## Données d'éclairage / Normes

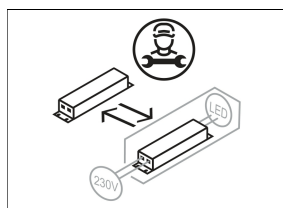
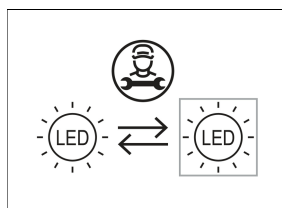
Lampes	LED Modul / CRI 80 / 4000 K
Durée de vie	L100 B50 50.000 h
Puissance du système	46.0 W
Flux lumineux des luminaires	6010 lm
Rendement du système	130.65 lm/W
UGR classe	≤22
Tension d'alimentation	220 - 240 V / 50 - 60 Hz
Classe de protection	I
Type de protection	IP20

Coloris	Réf. article	EAN
blanc	667592	4043544768926



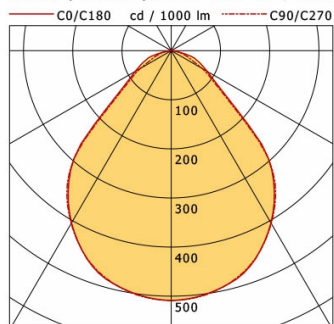
## Dimensions / Poids

Longueur	1246 mm
Largeur	200 mm
Hauteur	41 mm
Poids net	4.98 kg
Poids brut	5.25 kg



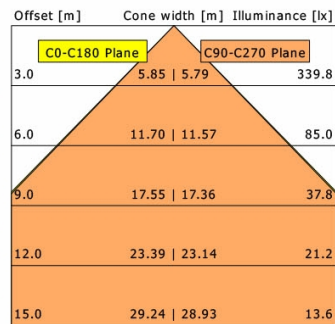
# DWI-A 105.1246.840/DALI

Dwide | Decke (1xLED 46W 840/4000K 6010lm)



	C0	C90	C180	C270
0°	509	509	509	509
15°	486	485	486	485
30°	405	406	405	406
45°	241	232	241	232
60°	84	73	84	73
75°	37	23	37	23
90°	0	0	0	0

cd / 1000 lm



<b>η</b>	LED
Efficiency	131 lm/W
Direct/Indirect	↓ 100% / ↑ 0%
System Power	46 W
<b>UGR</b>	X=4H, Y=8H
Reflection factors	70/50/20
UGR C0/C180	19.8
UGR C90/C270	18.9
CIE Flux Codes	65 90 98 100 100
Ra/CRI	>80

LTS