

Sospensione

LUZ-PT15 104.830.60/DALI-ST



Descrizione

- lampada rettangolare a sospensione per montaggio su binario e svariate esigenze di illuminazione
- diffusione simmetrica della luce a fascio largo (fascio luminoso 60°)
- elevata facilità di manutenzione
- assenza di radiazioni termiche e UV
- corpo in lamiera d'acciaio
- lenti ottiche sporgenti in PMMA opaco
- 2 sospensioni a cavo regolabili in altezza e adattatore binario trifase DALI (ONETrack), (lunghezza: 1500 mm, cavo trasparente)
- alimentatore (convertitore LED) integrato (con dimmerizzazione DALI)

Opzioni standard



Opzioni speciali



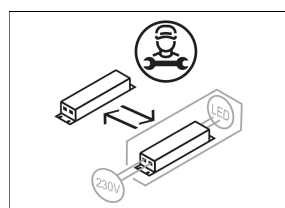
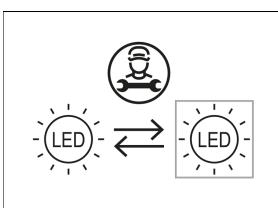
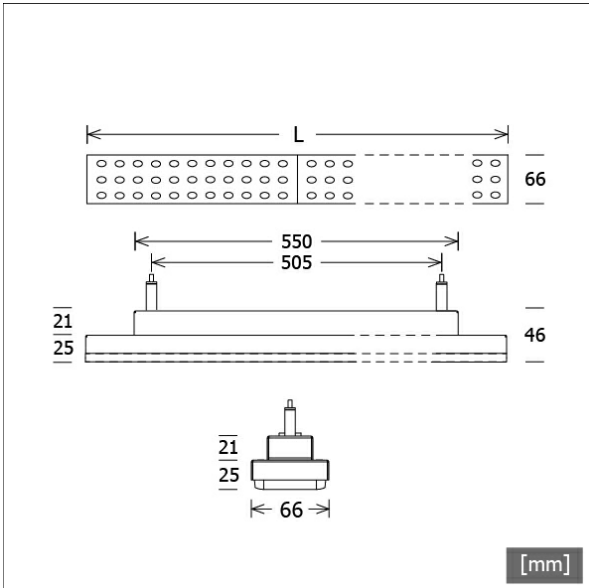
| Colori | Articolo n. | EAN |
|---------|-------------|---------------|
| argento | 666423 | 4043544757388 |
| nero | 666424 | 4043544757395 |
| bianco | 666425 | 4043544757401 |

Dati illuminotecnici / Norme

| | |
|-----------------------------|---|
| Lampade | LED Modul / CRI 80 / 3000 K |
| Durata | L90 B50 50.000 h L80 B50 100.000 h L80 B20 50.000 h |
| Prestazioni sistema | 26.3 W |
| Flusso luminoso apparecchio | 4080 lm |
| Efficienza sistema | 155.13 lm/W |
| Efficienza del modulo | 160.00 lm/W |
| UGR classe | ≤22 |
| Zona di fascio luminoso | Wide Flood |
| Angolo del fascio luminoso | 60° |
| Tensione di alimentazione | 220 - 240 V / 50 - 60 Hz |
| Classe di protezione | I |
| Tipo di protezione | IP20 |

Dimensioni / pesi

| | |
|------------|---------|
| Lunghezza | 1447 mm |
| Larghezza | 66 mm |
| Altezza | 46 mm |
| Peso netto | 3.05 kg |
| Peso lordo | 3.21 kg |

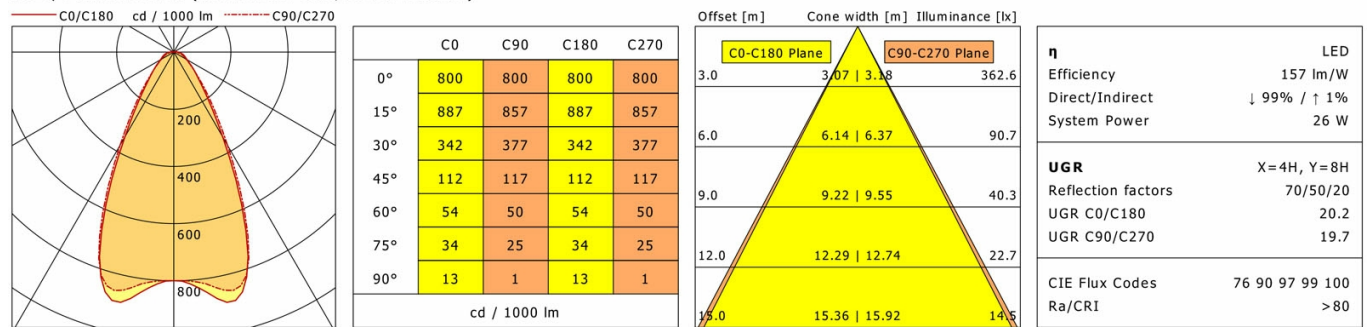


Sospensione

LUZ-PT15 104.830.60/DALI-ST

LUZ-PT15 104.830.60/DALI-ST

LUZ | Pendant Track (1xLED 26W 830/3000K 4080lm)



Accessori



ST-A 10/9000A-1-ST
binario esterno ONETrack Advance con bus dati
(lunghezza: 1000 mm)



ST-A 20/9000A-2-ST
binario esterno ONETrack Advance con bus dati
(lunghezza: 2000 mm)



ST-A 30/9000A-3-ST
binario esterno ONETrack Advance con bus dati
(lunghezza: 3000 mm)



ST-A 40/9000A-4-ST
binario esterno ONETrack Advance con bus dati
(lunghezza: 4000 mm)



ST-E 10/9000-1-R
Binario incassato ONETrack con bus dati
(lunghezza: 1000 mm)



ST-E 20/9000-2-R
Binario incassato ONETrack con bus dati
(lunghezza: 2000 mm)



ST-E 30/9000-3-R
Binario incassato ONETrack con bus dati
(lunghezza: 3000 mm)



ST-E 40/9000-4-R
Binario incassato ONETrack con bus dati
(lunghezza: 4000 mm)



ZB-OR DONGLE
Organic Response Kit dongle IR



ZB-OR GATEWAY
Organic Response serie a cascata gateway IoT



ZB-OR-T SENSOR
Sensore Organic Response per montaggio su binario