

LUZ-TZ32 105.830.AS



Descrizione

- lampada rettangolare da binario con adattatore centrale girevole e diffusione asimmetrica della luce per illuminazione a parete
- elevata facilità di manutenzione
- assenza di radiazioni termiche e UV
- corpo in lamiera d'acciaio
- lenti ottiche sporgenti in PMMA opaco
- adattatore a binario trifase
- alimentatore (convertitore LED) integrato

Opzioni standard



Opzioni speciali



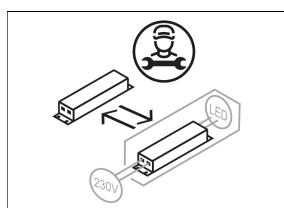
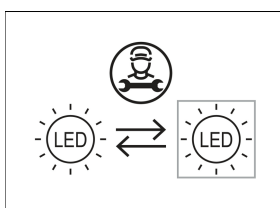
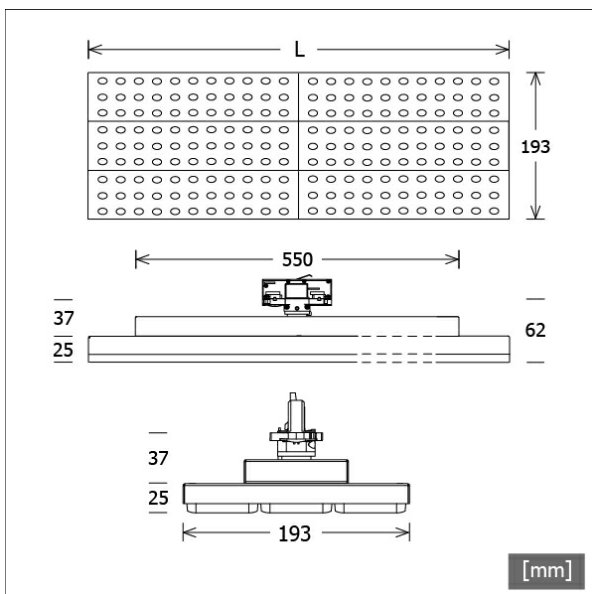
Colori	Articolo n.	EAN
argento	667561	4043544768582
nero	667562	4043544768599
bianco	667563	4043544768605

Dati illuminotecnici / Norme

Lampade	LED Modul / CRI 80 / 3000 K
	L90 B50 50.000 h
Durata	L80 B50 100.000 h
	L80 B20 50.000 h
Prestazioni sistema	31.6 W
Flusso luminoso apparecchio	4840 lm
Efficienza sistema	153.16 lm/W
Efficienza del modulo	160.00 lm/W
UGR classe	≤25
Zona di fascio luminoso	Asymmetric
Angolo del fascio luminoso	Asymmetric
Tensione di alimentazione	220 - 240 V / 50 - 60 Hz
Classe di protezione	I
Tipo di protezione	IP20

Dimensioni / pesi

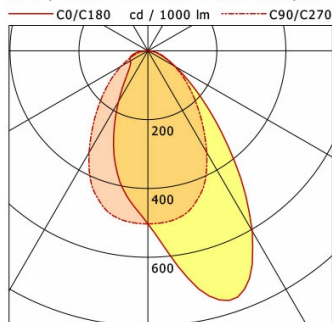
Lunghezza	587 mm
Larghezza	193 mm
Altezza	62 mm
Peso netto	2.65 kg
Peso lordo	2.80 kg



Centrale a Binario Plafone

LUZ-TZ32 105.830.AS

LUZ | Track-Mounted Central Adapter (1xLED 32W 830/3000K 4840lm)



	C0	C90	C180	C270
0°	503	503	503	503
15°	745	477	355	477
30°	605	341	170	341
45°	263	187	78	187
60°	93	90	59	90
75°	31	36	47	36
90°	5	2	6	2
cd / 1000 lm				

LDC unsuitable for cone representation.
Asymmetric LDC.

η	LED
Efficiency	151 lm/W
Direct/Indirect	↓ 99% / ↑ 1%
System Power	32 W
UGR	X=4H, Y=8H
Reflection factors	70/50/20
UGR C0/C180	22.7
UGR C90/C270	22.3
CIE Flux Codes	65 89 97 99 100
Ra/CRI	>80

LTS

Accessori



ST-A 10/9000A-1-ST
binario esterno ONETrack Advance con bus dati
(lunghezza: 1000 mm)



ST-A 20/9000A-2-ST
binario esterno ONETrack Advance con bus dati
(lunghezza: 2000 mm)



ST-A 30/9000A-3-ST
binario esterno ONETrack Advance con bus dati
(lunghezza: 3000 mm)



ST-A 40/9000A-4-ST
binario esterno ONETrack Advance con bus dati
(lunghezza: 4000 mm)



ST-E 10/9000-1-R
Binario incassato ONETrack con bus dati
(lunghezza: 1000 mm)



ST-E 20/9000-2-R
Binario incassato ONETrack con bus dati
(lunghezza: 2000 mm)



ST-E 30/9000-3-R
Binario incassato ONETrack con bus dati
(lunghezza: 3000 mm)



ST-E 40/9000-4-R
Binario incassato ONETrack con bus dati
(lunghezza: 4000 mm)