

Sospensione

LUZ-PT15 104.830.AS/DALI-ST



Descrizione

- lampada rettangolare a sospensione per montaggio su binario e diffusione asimmetrica della luce per illuminazione a parete
- elevata facilità di manutenzione
- assenza di radiazioni termiche e UV
- corpo in lamiera d'acciaio
- lenti ottiche sporgenti in PMMA opaco
- 2 sospensioni a cavo regolabili in altezza e adattatore binario trifase DALI (ONETrack), (lunghezza: 1500 mm, cavo trasparente)
- alimentatore (convertitore LED) integrato (con dimmerizzazione DALI)

Opzioni standard



Opzioni speciali



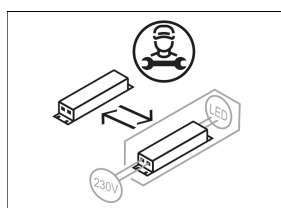
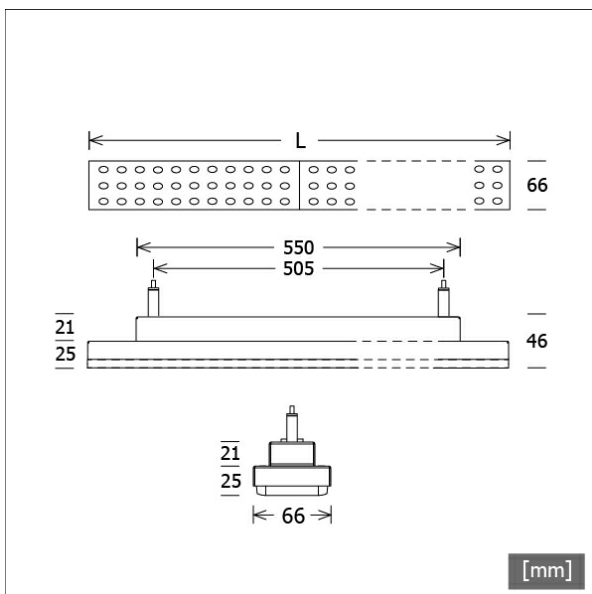
Colori	Articolo n.	EAN
argento	666760	4043544760746
nero	666761	4043544760753
bianco	666762	4043544760760

Dati illuminotecnici / Norme

Lampade	LED Modul / CRI 80 / 3000 K
Durata	L90 B50 50.000 h L80 B50 100.000 h L80 B20 50.000 h
Prestazioni sistema	26.3 W
Flusso luminoso apparecchio	4040 lm
Efficienza sistema	153.61 lm/W
Efficienza del modulo	160.00 lm/W
UGR classe	≤25
Zona di fascio luminoso	Asymmetric
Angolo del fascio luminoso	Asymmetric
Tensione di alimentazione	220 - 240 V / 50 - 60 Hz
Classe di protezione	I
Tipo di protezione	IP20

Dimensioni / pesi

Lunghezza	1447 mm
Larghezza	66 mm
Altezza	46 mm
Peso netto	3.05 kg
Peso lordo	3.21 kg



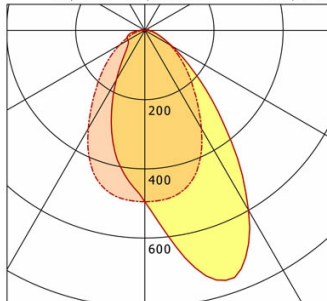
Sospensione

LUZ-PT15 104.830.AS/DALI-ST

LUZ-PT15 104.830.AS/DALI-ST

LUZ | Pendant Track (1xLED 26W 830/3000K 4040lm)

— C0/C180 cd / 1000 lm — C90/C270



	C0	C90	C180	C270
0°	495	495	495	495
15°	742	469	348	469
30°	600	327	165	327
45°	262	178	73	178
60°	91	85	56	85
75°	34	33	49	33
90°	13	1	15	1

cd / 1000 lm

LDC unsuitable for cone representation.
Asymmetric LDC.

η	LED
Efficiency	155 lm/W
Direct/Indirect	↓ 99% / ↑ 1%
System Power	26 W
UGR	X=4H, Y=8H
Reflection factors	70/50/20
UGR C0/C180	22.5
UGR C90/C270	22.1
CIE Flux Codes	65 88 97 99 100
Ra/CRI	>80

LTS

Accessori



ST-A 10/9000A-1-ST
binario esterno ONETrack Advance con bus dati
(lunghezza: 1000 mm)



ST-A 20/9000A-2-ST
binario esterno ONETrack Advance con bus dati
(lunghezza: 2000 mm)



ST-A 30/9000A-3-ST
binario esterno ONETrack Advance con bus dati
(lunghezza: 3000 mm)



ST-A 40/9000A-4-ST
binario esterno ONETrack Advance con bus dati
(lunghezza: 4000 mm)



ST-E 10/9000-1-R
Binario incassato ONETrack con bus dati
(lunghezza: 1000 mm)



ST-E 20/9000-2-R
Binario incassato ONETrack con bus dati
(lunghezza: 2000 mm)



ST-E 30/9000-3-R
Binario incassato ONETrack con bus dati
(lunghezza: 3000 mm)



ST-E 40/9000-4-R
Binario incassato ONETrack con bus dati
(lunghezza: 4000 mm)



ZB-OR DONGLE
Organic Response Kit dongle IR



ZB-OR GATEWAY
Organic Response serie a cascata gateway IoT



ZB-OR-T SENSOR
Sensore Organic Response per montaggio su binario