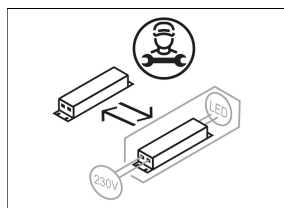
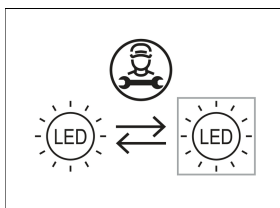
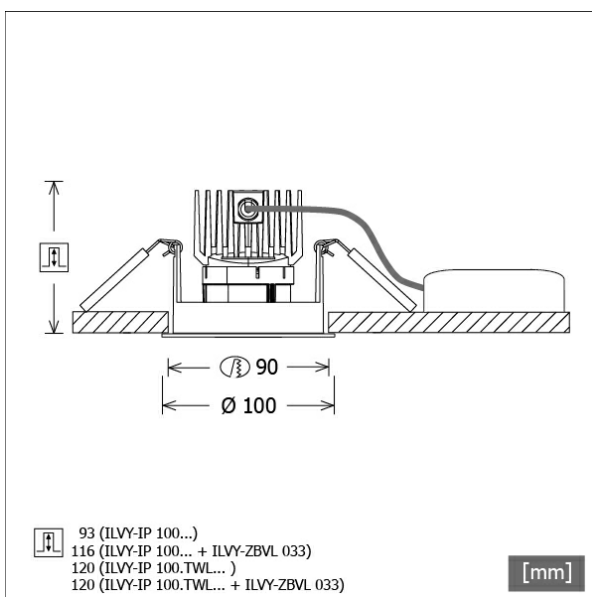


# ILVY-IP 100.930.50/DALI



| Colori | Articolo n. | EAN           |
|--------|-------------|---------------|
| nero   | 658298      | 4043544775733 |
| bianco | 658299      | 4043544775740 |



## Descrizione

- downlight da incasso rotondo per svariate esigenze di illuminazione
- tipo di protezione IP44 dal basso
- lampada con cablaggio senza alogeni
- elevata facilità di manutenzione
- assenza di radiazioni termiche e UV
- gestione termica con raffreddamento passivo (termodispersore in pressofusione di alluminio)
- LED con spettro di luce diurna completo
- porta riflettore in ABS nero
- riflettore metallizzato in policarbonato ad alta brillantezza con curva fotometrica simmetrica precisa per la massima resa luminosa e il controllo ottimale dell'abbagliamento
- la prolunga del cono ILVY-ZBVL 033 per migliorare il controllo dell'abbagliamento può essere ordinata separatamente come accessorio (tenere conto della profondità di montaggio: 116 mm)
- anello frontale/di montaggio in pressofusione di alluminio (anello di bloccaggio in ABS)
- vetro di protezione in policarbonato trasparente
- montaggio a soffitto senza attrezzi con molle di serraggio rapido (regolazione automatica dello spessore del soffitto)
- Leuchte und Betriebsgerät über Kabel (Länge: 500 mm) fest verbunden, Betriebsgerät fertig für Netzanschluss
- alimentatore (convertitore LED DALI, dimmerabile) incluso (posizionamento esterno)

## Note

Quando si utilizza la lampada in una scatola di installazione chiusa, attenersi alle dimensioni della scatola (L x P x A = 490 x 290 x 95 mm).

## Opzioni standard



## Dati illuminotecnici / Norme

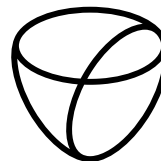
|                                    |                            |
|------------------------------------|----------------------------|
| <b>Lampade</b>                     | LED Spot / CRI 98 / 3000 K |
| <b>EPREL fonti luminose</b>        | 869847                     |
|                                    | L90 B50 50.000 h           |
| <b>Durata</b>                      | L80 B50 100.000 h          |
|                                    | L80 B20 50.000 h           |
| <b>Prestazioni sistema</b>         | 13,3 W                     |
| <b>Flusso luminoso apparecchio</b> | 890 lm                     |
| <b>Efficienza sistema</b>          | 66,91 lm/W                 |
| <b>Efficienza del modulo</b>       | 99,88 lm/W                 |
| <b>UGR classe</b>                  | ≤16                        |
| <b>Zona di fascio luminoso</b>     | Wide Flood                 |
| <b>Angolo del fascio luminoso</b>  | 48°                        |
| <b>Tensione di alimentazione</b>   | 220 - 240 V / 50 - 60 Hz   |
| <b>Classe di protezione</b>        | II                         |
| <b>Tipo di protezione</b>          | IP44                       |

## Dimensioni / pesi

|                         |        |
|-------------------------|--------|
| <b>Diametro esterno</b> | 100 mm |
|-------------------------|--------|

Faretti da incasso · Ilvy IP

## ILVY-IP 100.930.50/DALI

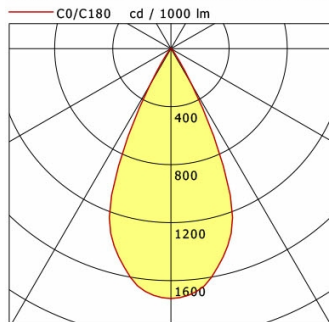


LTS  
LOVE TO SHINE

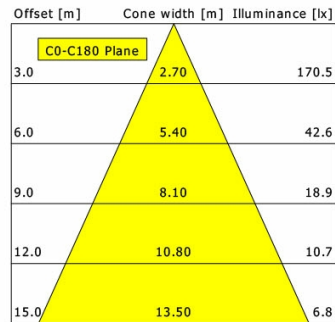
|                       |                |
|-----------------------|----------------|
| Altezza               | 85 mm          |
| Dimensione foro (∅)   | 90 mm          |
| Spessore soffitto     | 12.5 - 50.0 mm |
| Profondità di incasso | 93 mm          |
| Peso netto            | 0.54 kg        |
| Peso lordo            | 0.64 kg        |

# ILVY-IP 100.930.50/DALI

Ilvy IP (1xLED 13W 830/3000K 890lm 50°)



|              | C0   | C90  | C180 | C270 |
|--------------|------|------|------|------|
| 0°           | 1724 | 1724 | 1724 | 1724 |
| 15°          | 1450 | 1450 | 1450 | 1450 |
| 30°          | 285  | 285  | 285  | 285  |
| 45°          | 17   | 17   | 17   | 17   |
| 60°          | 6    | 6    | 6    | 6    |
| 75°          | 2    | 2    | 2    | 2    |
| 90°          | 0    | 0    | 0    | 0    |
| cd / 1000 lm |      |      |      |      |



|                    |                   |
|--------------------|-------------------|
| <b>η</b>           | LED               |
| Efficiency         | 69 lm/W           |
| Direct/Indirect    | ↓ 100% / ↑ 0%     |
| System Power       | 13 W              |
| <b>UGR</b>         | X=4H, Y=8H        |
| Reflection factors | 70/50/20          |
| UGR C0/C180        | 16.2              |
| UGR C90/C270       | 16.2              |
| CIE Flux Codes     | 97 99 100 100 100 |
| Ra/CRI             | >80               |

LTS

## Accessori



**ILVY-ZBVL 033**  
Prolunga cono