

Sospensione

LUZ-PT22 103.840.AS/DALI-ST



Descrizione

- lampada rettangolare a sospensione per montaggio su binario e diffusione asimmetrica della luce per illuminazione a parete
- elevata facilità di manutenzione
- assenza di radiazioni termiche e UV
- corpo in lamiera d'acciaio
- lenti ottiche sporgenti in PMMA opaco
- 2 sospensioni a cavo regolabili in altezza e adattatore binario trifase DALI (ONETrack), (lunghezza: 1500 mm, cavo trasparente)
- alimentatore (convertitore LED) integrato (con dimmerizzazione DALI)

Opzioni standard



Opzioni speciali



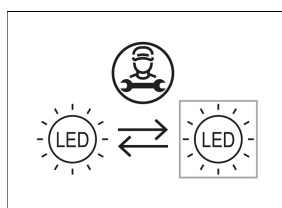
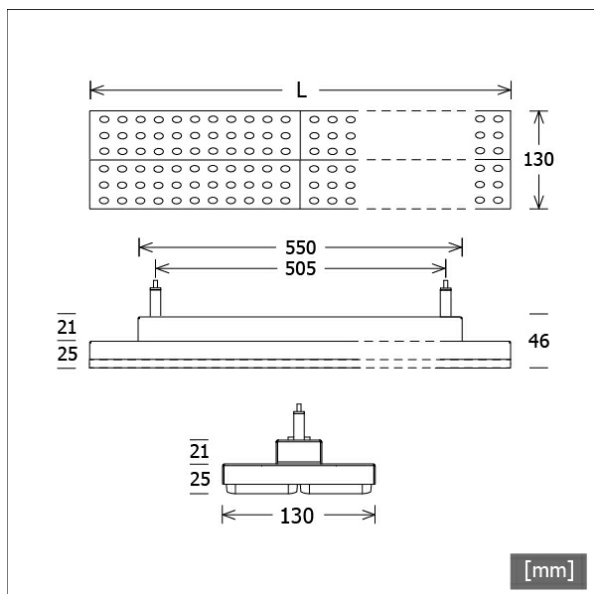
Colori	Articolo n.	EAN
argento	666790	4043544761040
nero	666791	4043544761057
bianco	666792	4043544761064

Dati illuminotecnici / Norme

Lampade	LED Modul / CRI 80 / 4000 K
	L90 B50 50.000 h
	L80 B50 100.000 h
	L80 B20 50.000 h
Durata	
Prestazioni sistema	21.5 W
Flusso luminoso apparecchio	3380 lm
Efficienza sistema	157.20 lm/W
Efficienza del modulo	193.50 lm/W
UGR classe	≤25
Zona di fascio luminoso	Asymmetric
Angolo del fascio luminoso	Asymmetric
Tensione di alimentazione	220 - 240 V / 50 - 60 Hz
Classe di protezione	I
Tipo di protezione	IP20

Dimensioni / pesi

Lunghezza	587 mm
Larghezza	130 mm
Altezza	46 mm
Peso netto	2.56 kg
Peso lordo	2.67 kg



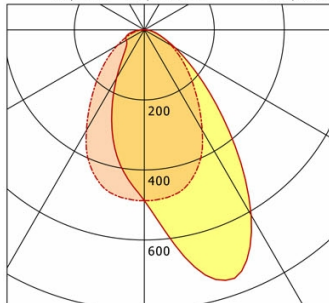
Sospensione

LUZ-PT22 103.840.AS/DALI-ST

LUZ-PT22 103.840.AS/DALI-ST

LUZ | Pendant Track (1xLED 22W 840/4000K 3380lm)

— C0/C180 cd / 1000 lm — C90/C270



	C0	C90	C180	C270
0°	488	488	488	488
15°	733	463	337	463
30°	611	331	159	331
45°	279	184	75	184
60°	101	89	59	89
75°	33	36	47	36
90°	7	2	8	2

cd / 1000 lm

LDC unsuitable for cone representation.
Asymmetric LDC.

η	LED
Efficiency	154 lm/W
Direct/Indirect	↓ 99% / ↑ 1%
System Power	22 W
UGR	X=4H, Y=8H
Reflection factors	70/50/20
UGR C0/C180	23.3
UGR C90/C270	22.6
CIE Flux Codes	64 88 97 99 100
Ra/CRI	>80

LTS

Accessori



ST-A 10/9000A-1-ST
binario esterno ONETrack Advance con bus dati
(lunghezza: 1000 mm)



ST-A 20/9000A-2-ST
binario esterno ONETrack Advance con bus dati
(lunghezza: 2000 mm)



ST-A 30/9000A-3-ST
binario esterno ONETrack Advance con bus dati
(lunghezza: 3000 mm)



ST-A 40/9000A-4-ST
binario esterno ONETrack Advance con bus dati
(lunghezza: 4000 mm)



ST-E 10/9000-1-R
Binario incassato ONETrack con bus dati
(lunghezza: 1000 mm)



ST-E 20/9000-2-R
Binario incassato ONETrack con bus dati
(lunghezza: 2000 mm)



ST-E 30/9000-3-R
Binario incassato ONETrack con bus dati
(lunghezza: 3000 mm)



ST-E 40/9000-4-R
Binario incassato ONETrack con bus dati
(lunghezza: 4000 mm)



ZB-OR DONGLE
Organic Response Kit dongle IR



ZB-OR GATEWAY
Organic Response serie a cascata gateway IoT



ZB-OR-T SENSOR
Sensore Organic Response per montaggio su binario