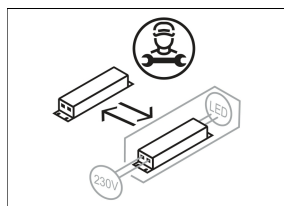
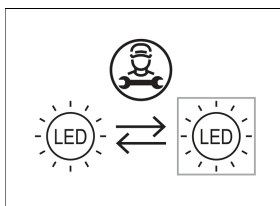
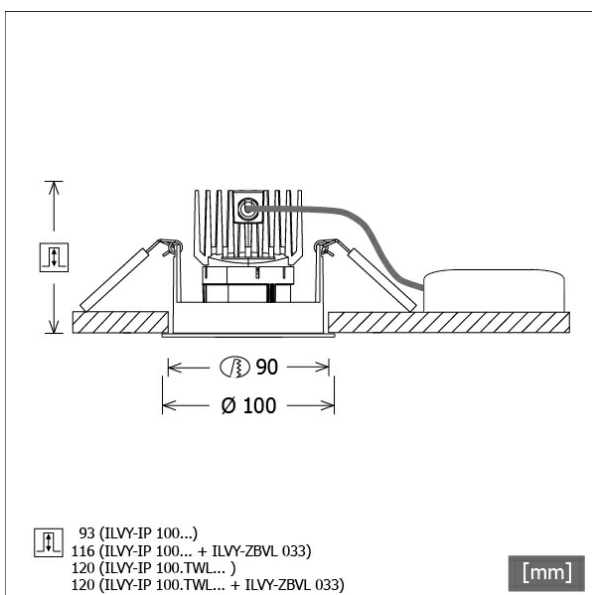


ILVY-IP 100.TWL.30/DALI



Colori	Articolo n.	EAN
bianco	658470	4043544673848
nero	658471	4043544673855



Descrizione

- downlight da incasso rotondo per svariate esigenze di illuminazione
- tipo di protezione IP44 dal basso
- lampada con cablaggio senza alogeni
- elevata facilità di manutenzione
- assenza di radiazioni termiche e UV
- gestione termica con raffreddamento passivo (termodispersore in pressofusione di alluminio)
- LED con spettro di luce diurna completo
- porta riflettore in ABS nero
- riflettore metallizzato in policarbonato ad alta brillantezza con curva fotometrica simmetrica precisa per la massima resa luminosa e il controllo ottimale dell'abbagliamento
- la prolunga del cono ILVY-ZBVL 033 per migliorare il controllo dell'abbagliamento può essere ordinata separatamente come accessorio (tenere conto della profondità di montaggio: 116 mm)
- anello frontale/di montaggio in pressofusione di alluminio (anello di bloccaggio in ABS)
- vetro di protezione in policarbonato trasparente
- regolazione variabile della temperatura di colore Tunable White Light (campo del bianco: 2700 - 6500 K)
- montaggio a soffitto senza attrezzi con molle di serraggio rapido (regolazione automatica dello spessore del soffitto)
- Leuchte und Betriebsgerät über Kabel (Länge: 500 mm) fest verbunden, Betriebsgerät fertig für Netzanschluss
- Alimentatore (convertitore LED DALI) incluso (posizionamento esterno)

Note

Quando si utilizza la lampada in una scatola di installazione chiusa, attenersi alle dimensioni della scatola (L x P x A = 500 x 190 x 130 mm).

Opzioni standard



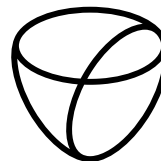
Dati illuminotecnici / Norme

Lampade	LED Spot TWL / CRI 98 / 2700 K
EPREL fonti luminose	876388
	L90 B50 50.000 h
Durata	L80 B50 100.000 h
	L80 B20 50.000 h
Prestazioni sistema	14.4 W
Flusso luminoso apparecchio	max. 920 lm
Efficienza sistema	47.91 lm/W
Efficienza del modulo	97.61 lm/W
UGR classe	≤16
Zona di fascio luminoso	Medium Flood
Angolo del fascio luminoso	29°
Tensione di alimentazione	220 - 240 V / 50 - 60 Hz
Classe di protezione	II
Tipo di protezione	IP44

Dimensioni / pesi

Faretti da incasso · Ilvy IP

ILVY-IP 100.TWL.30/DALI

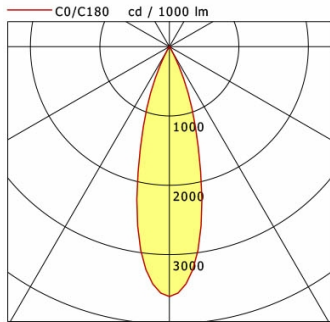


LTS
LOVE TO SHINE

Diametro esterno	100 mm
Altezza	85 mm
Dimensione foro (Ø)	90 mm
Spessore soffitto	12.5 - 50.0 mm
Profondità di incasso	120 mm
Peso netto	0.54 kg
Peso lordo	0.64 kg

ILVY-IP 100.TWL.30/DALI

Ilvy IP (2700 K, 1xLED 14W TWL 690lm 30°)



	C0	C90	C180	C270
0°	3605	3605	3605	3605
15°	1678	1678	1678	1678
30°	79	79	79	79
45°	14	14	14	14
60°	6	6	6	6
75°	3	3	3	3
90°	0	0	0	0

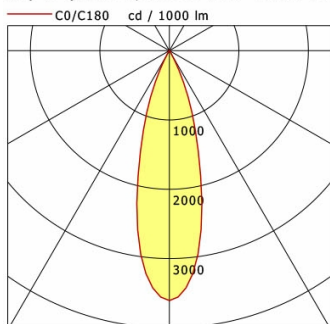
cd / 1000 lm

Offset [m]	Cone width [m]	Illuminance [lx]
3.0	1.54	276.4
6.0	3.07	69.1
9.0	4.61	30.7
12.0	6.14	17.3
15.0	7.68	11.1

η	LED
Efficiency	49 lm/W
Direct/Indirect	↓ 100% / ↑ 0%
System Power	14 W
UGR	X=4H, Y=8H
Reflection factors	70/50/20
UGR C0/C180	13.5
UGR C90/C270	13.5
CIE Flux Codes	97 99 100 100 100
Ra/CRI	>90

LTS

Ilvy IP (3000 K, 1xLED 14W TWL 710lm 30°)



	C0	C90	C180	C270
0°	3605	3605	3605	3605
15°	1678	1678	1678	1678
30°	79	79	79	79
45°	14	14	14	14
60°	6	6	6	6
75°	3	3	3	3
90°	0	0	0	0

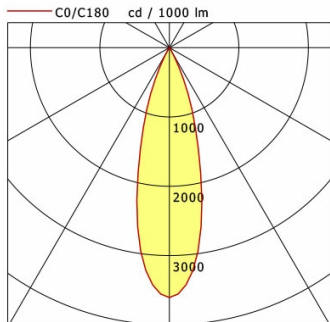
cd / 1000 lm

Offset [m]	Cone width [m]	Illuminance [lx]
3.0	1.54	284.4
6.0	3.07	71.1
9.0	4.61	31.6
12.0	6.14	17.8
15.0	7.68	11.4

η	LED
Efficiency	51 lm/W
Direct/Indirect	↓ 100% / ↑ 0%
System Power	14 W
UGR	X=4H, Y=8H
Reflection factors	70/50/20
UGR C0/C180	13.6
UGR C90/C270	13.6
CIE Flux Codes	97 99 100 100 100
Ra/CRI	>90

LTS

Ilvy IP (4000 K, 1xLED 14W TWL 770lm 30°)



	C0	C90	C180	C270
0°	3605	3605	3605	3605
15°	1678	1678	1678	1678
30°	79	79	79	79
45°	14	14	14	14
60°	6	6	6	6
75°	3	3	3	3
90°	0	0	0	0

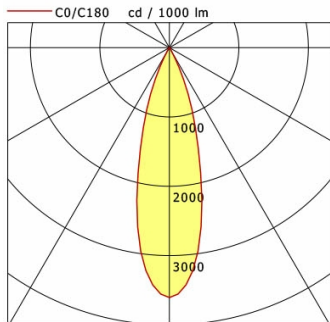
cd / 1000 lm

Offset [m]	Cone width [m]	Illuminance [lx]
3.0	1.54	308.4
6.0	3.07	77.1
9.0	4.61	34.3
12.0	6.14	19.3
15.0	7.68	12.3

η	LED
Efficiency	55 lm/W
Direct/Indirect	↓ 100% / ↑ 0%
System Power	14 W
UGR	X=4H, Y=8H
Reflection factors	70/50/20
UGR C0/C180	13.9
UGR C90/C270	13.9
CIE Flux Codes	97 99 100 100 100
Ra/CRI	>90

LTS

Ilvy IP (6500 K, 1xLED 14W TWL 920lm 30°)



	C0	C90	C180	C270
0°	3605	3605	3605	3605
15°	1678	1678	1678	1678
30°	79	79	79	79
45°	14	14	14	14
60°	6	6	6	6
75°	3	3	3	3
90°	0	0	0	0

cd / 1000 lm

Offset [m]	Cone width [m]	Illuminance [lx]
3.0	1.54	368.5
6.0	3.07	92.1
9.0	4.61	40.9
12.0	6.14	23.0
15.0	7.68	14.7

η	LED
Efficiency	66 lm/W
Direct/Indirect	↓ 100% / ↑ 0%
System Power	14 W
UGR	X=4H, Y=8H
Reflection factors	70/50/20
UGR C0/C180	14.5
UGR C90/C270	14.5
CIE Flux Codes	97 99 100 100 100
Ra/CRI	>90

LTS

Faretti da incasso · Ilvy IP



ILVY-IP 100.TWL.30/DALI

Accessori



ILVY-ZBVL 033
Prolunga cono