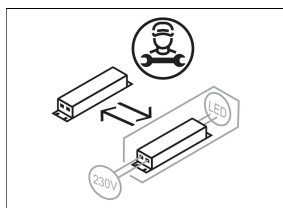
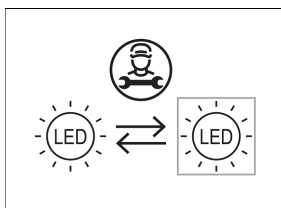
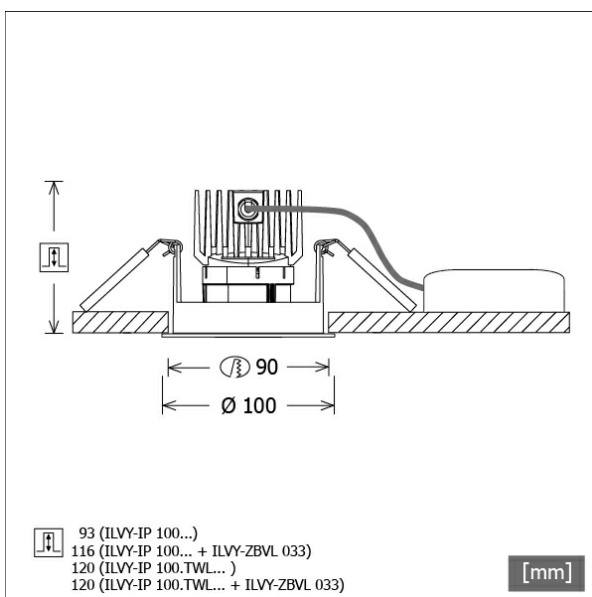


# ILVY-IP 100.927.30



Colori	Articolo n.	EAN
nero	658280	4043544775559
bianco	658282	4043544775573



## Descrizione

- downlight da incasso rotondo per svariate esigenze di illuminazione
- tipo di protezione IP44 dal basso
- lampada con cablaggio senza alogeni
- elevata facilità di manutenzione
- assenza di radiazioni termiche e UV
- gestione termica con raffreddamento passivo (termodispersore in pressofusione di alluminio)
- LED con spettro di luce diurna completo
- porta riflettore in ABS nero
- riflettore metallizzato in policarbonato ad alta brillantezza con curva fotometrica simmetrica precisa per la massima resa luminosa e il controllo ottimale dell'abbagliamento
- la prolunga del cono ILVY-ZBVL 033 per migliorare il controllo dell'abbagliamento può essere ordinata separatamente come accessorio (tenere conto della profondità di montaggio: 116 mm)
- anello frontale/di montaggio in pressofusione di alluminio (anello di bloccaggio in ABS)
- vetro di protezione in policarbonato trasparente
- montaggio a soffitto senza attrezzi con molle di serraggio rapido (regolazione automatica dello spessore del soffitto)
- Leuchte und Betriebsgerät über Kabel (Länge: 500 mm) fest verbunden, Betriebsgerät fertig für Netzanschluss
- alimentatore (convertitore LED) incluso (posizionamento esterno)

## Note

Quando si utilizza la lampada in una scatola di installazione chiusa, attenersi alle dimensioni della scatola (L x P x A = 490 x 290 x 95 mm).

## Opzioni standard



## Dati illuminotecnici / Norme

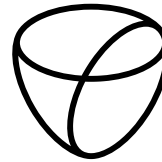
Lampade	LED Spot / CRI 98 / 2700 K
EPREL fonti luminose	869393
	L90 B50 50.000 h
	L80 B50 100.000 h
	L80 B20 50.000 h
Durata	
Prestazioni sistema	13.3 W
Flusso luminoso apparecchio	830 lm
Efficienza sistema	62.40 lm/W
Efficienza del modulo	97.48 lm/W
UGR classe	≤16
Zona di fascio luminoso	Medium Flood
Angolo del fascio luminoso	29°
Tensione di alimentazione	220 - 240 V / 50 - 60 Hz
Classe di protezione	II
Tipo di protezione	IP44

## Dimensioni / pesi

Diametro esterno	100 mm
------------------	--------

Faretti da incasso · Ilvy IP

ILVY-IP 100.927.30



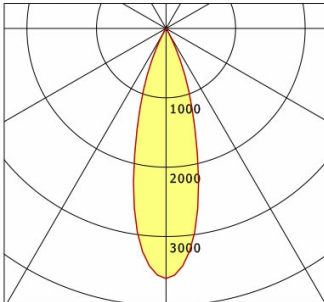
LTS  
LOVE TO SHINE

Altezza	85 mm
Dimensione foro (∅)	90 mm
Spessore soffitto	12.5 - 50.0 mm
Profondità di incasso	93 mm
Peso netto	0.52 kg
Peso lordo	0.62 kg

# ILVY-IP 100.927.30

Ilvy IP (1xLED 13W 827/2700K 830lm 30°)

— C0/C180 cd / 1000 lm



	C0	C90	C180	C270
0°	3605	3605	3605	3605
15°	1678	1678	1678	1678
30°	79	79	79	79
45°	14	14	14	14
60°	6	6	6	6
75°	3	3	3	3
90°	0	0	0	0
cd / 1000 lm				

Offset [m]	Cone width [m]	Iluminance [lx]
3.0	1.54	332.5
6.0	3.07	83.1
9.0	4.61	36.9
12.0	6.14	20.8
15.0	7.68	13.3

<b>η</b>	LED
Efficiency	64 lm/W
Direct/Indirect	↓ 100% / ↑ 0%
System Power	13 W
<b>UGR</b>	X=4H, Y=8H
Reflection factors	70/50/20
UGR C0/C180	14.1
UGR C90/C270	14.1
CIE Flux Codes	97 99 100 100 100
Ra/CRI	>80

LTS

## Accessori



**ILVY-ZBVL 033**  
Prolunga cono