

Sospensione

LUZ-PT22 106.830.BW/DALI-ST




Descrizione

- lampada rettangolare a sospensione per montaggio su binario
- diffusore batwing per particolari esigenze di illuminazione dei prodotti (es. corsie tra scaffali)
- elevata facilità di manutenzione
- assenza di radiazioni termiche e UV
- corpo in lamiera d'acciaio
- lenti ottiche sporgenti in PMMA opaco
- 2 sospensioni a cavo regolabili in altezza e adattatore binario trifase DALI (ONETrack), (lunghezza: 1500 mm, cavo trasparente)
- alimentatore (convertitore LED) integrato (con dimmerizzazione DALI)

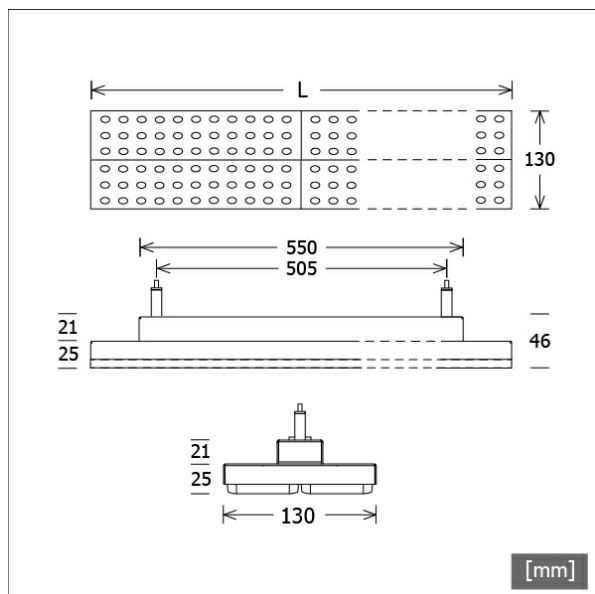
Opzioni standard



Opzioni speciali



Colori	Articolo n.	EAN
argento	666627	4043544759429
nero	666628	4043544759436
bianco	666629	4043544759443



Dati illuminotecnici / Norme

Lampade	LED Modul / CRI 80 / 3000 K
Durata	L90 B50 50.000 h L80 B50 100.000 h L80 B20 50.000 h
Prestazioni sistema	44.1 W
Flusso luminoso apparecchio	6490 lm
Efficienza sistema	147.16 lm/W
Efficienza del modulo	160.00 lm/W
UGR classe	≤25
Zona di fascio luminoso	Batwing
Angolo del fascio luminoso	Batwing
Tensione di alimentazione	220 - 240 V / 50 - 60 Hz
Classe di protezione	I
Tipo di protezione	IP20

Dimensioni / pesi

Lunghezza	587 mm
Larghezza	130 mm
Altezza	46 mm
Peso netto	2.56 kg
Peso lordo	2.67 kg



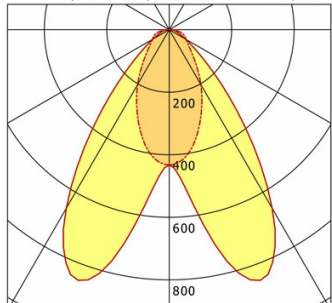
Sospensione

LUZ-PT22 106.830.BW/DALI-ST

LUZ-PT22 106.830.BW /DALI-ST

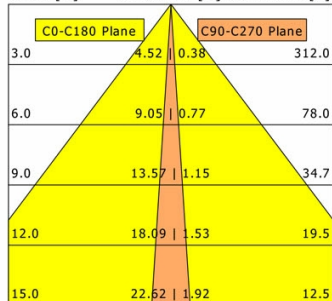
LUZ | Pendant Track (1xLED 44W 830/3000K 6490lm)

— C0/C180 cd / 1000 lm — C90/C270



	C0	C90	C180	C270
0°	433	433	433	433
15°	789	347	789	347
30°	659	202	659	202
45°	217	100	217	100
60°	60	62	60	62
75°	23	42	23	42
90°	5	2	5	2
cd / 1000 lm				

Offset [m] Cone width [m] Illuminance [lx]



η	LED
Efficiency	148 lm/W
Direct/Indirect	↓ 99% / ↑ 1%
System Power	44 W
UGR	X=4H, Y=8H
Reflection factors	70/50/20
UGR C0/C180	22.7
UGR C90/C270	24.3
CIE Flux Codes	71 91 97 99 100
Ra/CRI	>80

LTS

Accessori



ST-A 10/9000A-1-ST
binario esterno ONETrack Advance con bus dati
(lunghezza: 1000 mm)



ST-A 20/9000A-2-ST
binario esterno ONETrack Advance con bus dati
(lunghezza: 2000 mm)



ST-A 30/9000A-3-ST
binario esterno ONETrack Advance con bus dati
(lunghezza: 3000 mm)



ST-A 40/9000A-4-ST
binario esterno ONETrack Advance con bus dati
(lunghezza: 4000 mm)



ST-E 10/9000-1-R
Binario incassato ONETrack con bus dati
(lunghezza: 1000 mm)



ST-E 20/9000-2-R
Binario incassato ONETrack con bus dati
(lunghezza: 2000 mm)



ST-E 30/9000-3-R
Binario incassato ONETrack con bus dati
(lunghezza: 3000 mm)



ST-E 40/9000-4-R
Binario incassato ONETrack con bus dati
(lunghezza: 4000 mm)



ZB-OR DONGLE
Organic Response Kit dongle IR



ZB-OR GATEWAY
Organic Response serie a cascata gateway IoT



ZB-OR-T SENSOR
Sensore Organic Response per montaggio su binario