

# LUZ06-A 14.007.40



## Descrizione

- lampada lineare per montaggio a plafone
- diffusione simmetrica della luce a fascio largo (fascio luminoso 60°)
- elevata facilità di manutenzione
- assenza di radiazioni termiche e UV
- corpo e scatola di montaggio parzialmente integrata in lamiera d'acciaio
- chiusura scorrevole a innesto senza attrezzi tra corpo e scatola di montaggio
- lenti ottiche in PMMA trasparente lucido
- facile fissaggio a vite della scatola di montaggio
- morsetto a 5 poli
- alimentatore (convertitore LED) integrato

## Note

Per il montaggio verticale, la forza peso deve puntare nella direzione di chiusura.

## Opzioni standard



Colori	Articolo n.	EAN
nero	655302	4043544640703
argento	655303	4043544640710
bianco	655304	4043544640727

## Opzioni speciali

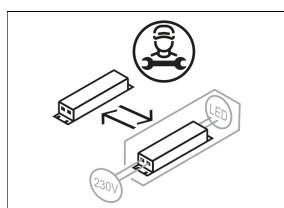
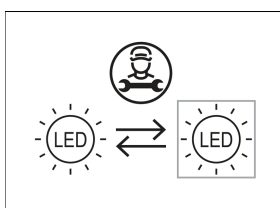
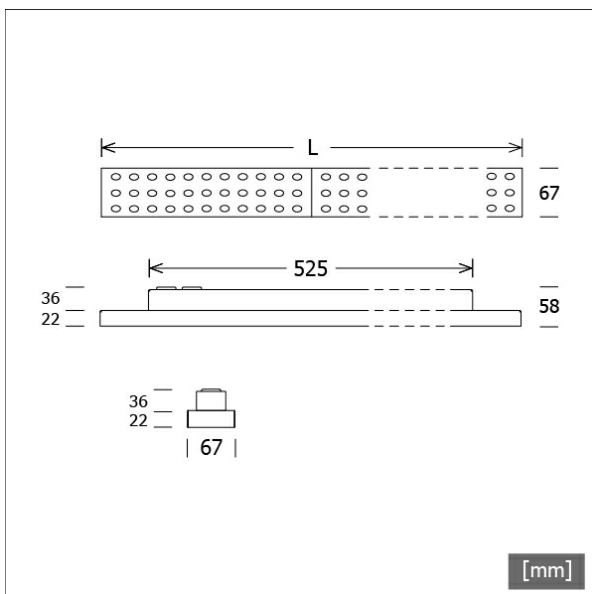


## Dati illuminotecnici / Norme

<b>Lampade</b>	LED Matrix / CRI 80 / 4000 K
<b>Durata</b>	L90 B50 50.000 h L80 B50 100.000 h L80 B20 50.000 h
<b>Prestazioni sistema</b>	24.0 W
<b>Flusso luminoso apparecchio</b>	3290 lm
<b>Efficienza sistema</b>	137.08 lm/W
<b>Efficienza del modulo</b>	159.00 lm/W
<b>UGR classe</b>	≤19
<b>Zona di fascio luminoso</b>	Wide Flood
<b>Angolo del fascio luminoso</b>	60°
<b>Tensione di alimentazione</b>	220 - 240 V / 50 - 60 Hz
<b>Classe di protezione</b>	I
<b>Tipo di protezione</b>	IP20

## Dimensioni / pesi

<b>Lunghezza</b>	1153 mm
<b>Larghezza</b>	67 mm
<b>Altezza</b>	58 mm
<b>Peso netto</b>	3.20 kg
<b>Peso lordo</b>	3.37 kg



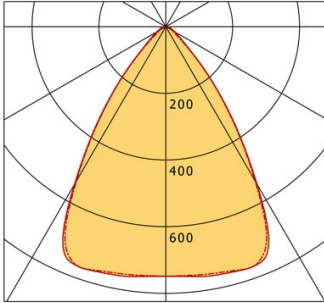
Luci del Posto di Lavoro

# LUZ06-A 14.007.40

## LUZ06-A 14.007.40

LUZ | Surface-Mounted (1xLED 24W 840/4000K 3290lm)

— C0/C180 cd / 1000 lm    - - - C90/C270



	C0	C90	C180	C270
0°	749	749	749	749
15°	763	759	763	759
30°	546	535	546	535
45°	114	108	114	108
60°	30	20	30	20
75°	15	9	15	9
90°	4	1	4	1
cd / 1000 lm				

Offset [m]	Cone width [m]		Illuminance [lx]
3.0	4.11	4.08	273.7
6.0	8.22	8.15	68.4
9.0	12.33	12.23	30.4
12.0	16.44	16.31	17.1
15.0	20.56	20.39	10.9

<b>η</b>	LED
Efficiency	137 lm/W
Direct/Indirect	↓ 100% / ↑ 0%
System Power	24 W
<b>UGR</b>	X=4H, Y=8H
Reflection factors	70/50/20
UGR C0/C180	17.0
UGR C90/C270	16.4
CIE Flux Codes	85 96 99 100 100
Ra/CRI	>80

LTS