

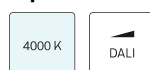
LUZ-TZ32 110.830.60



Descrizione

- lampada rettangolare da binario con adattatore centrale girevole per svariate esigenze di illuminazione
- diffusione simmetrica della luce a fascio largo (fascio luminoso 60°)
- elevata facilità di manutenzione
- assenza di radiazioni termiche e UV
- corpo in lamiera d'acciaio
- lenti ottiche sporgenti in PMMA opaco
- adattatore a binario trifase
- alimentatore (convertitore LED) integrato

Opzioni standard



Opzioni speciali



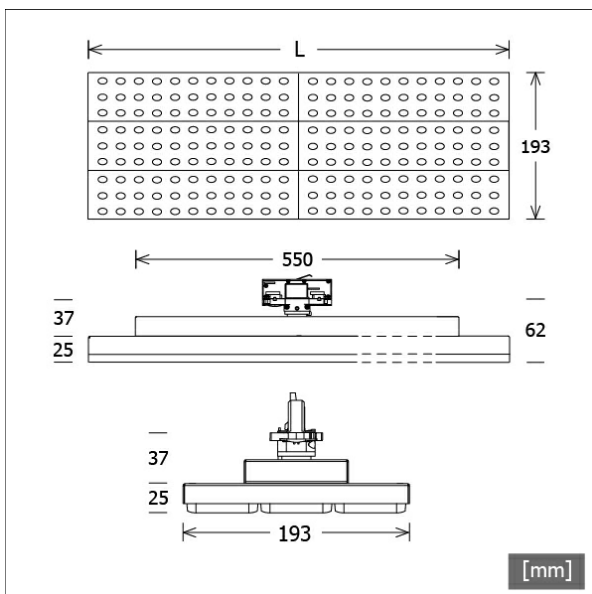
| Colori | Articolo n. | EAN |
|---------|-------------|---------------|
| argento | 667525 | 4043544768223 |
| nero | 667526 | 4043544768230 |
| bianco | 667527 | 4043544768247 |

Dati illuminotecnici / Norme

| | |
|------------------------------------|---|
| Lampade | LED Modul / CRI 80 / 3000 K |
| Durata | L90 B50 50.000 h L80 B50 100.000 h L80 B20 50.000 h |
| Prestazioni sistema | 64.8 W |
| Flusso luminoso apparecchio | 9710 lm |
| Efficienza sistema | 149.84 lm/W |
| Efficienza del modulo | 160.00 lm/W |
| UGR classe | ≤25 |
| Zona di fascio luminoso | Wide Flood |
| Angolo del fascio luminoso | 60° |
| Tensione di alimentazione | 220 - 240 V / 50 - 60 Hz |
| Classe di protezione | I |
| Tipo di protezione | IP20 |

Dimensioni / pesi

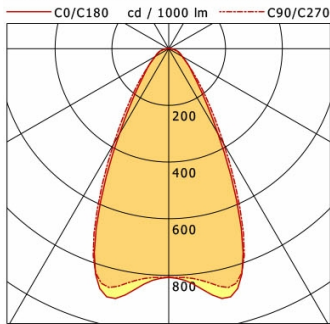
| | |
|-------------------|---------|
| Lunghezza | 587 mm |
| Larghezza | 193 mm |
| Altezza | 62 mm |
| Peso netto | 2.65 kg |
| Peso lordo | 2.80 kg |



Centrale a Binario Plafone

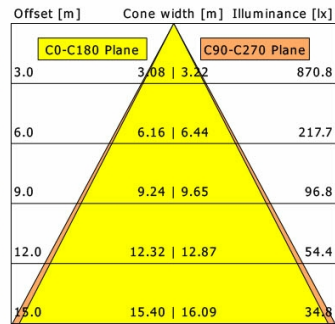
LUZ-TZ32 110.830.60

LUZ | Track-Mounted Central Adapter (1xLED 65W 830/3000K 9710lm 60°)



| | C0 | C90 | C180 | C270 |
|-----|-----|-----|------|------|
| 0° | 807 | 807 | 807 | 807 |
| 15° | 895 | 868 | 895 | 868 |
| 30° | 347 | 388 | 347 | 388 |
| 45° | 115 | 125 | 115 | 125 |
| 60° | 55 | 55 | 55 | 55 |
| 75° | 32 | 28 | 32 | 28 |
| 90° | 5 | 2 | 5 | 2 |

cd / 1000 lm



| | |
|--------------------|-----------------|
| η | LED |
| Efficiency | 149 lm/W |
| Direct/Indirect | ↓ 99% / ↑ 1% |
| System Power | 65 W |
| UGR | X=4H, Y=8H |
| Reflection factors | 70/50/20 |
| UGR C0/C180 | 22.7 |
| UGR C90/C270 | 22.5 |
| CIE Flux Codes | 76 90 97 99 100 |
| Ra/CRI | >80 |

LTS

Accessori



ST-A 10/9000A-1-ST
binario esterno ONETrack Advance con bus dati
(lunghezza: 1000 mm)



ST-A 20/9000A-2-ST
binario esterno ONETrack Advance con bus dati
(lunghezza: 2000 mm)



ST-A 30/9000A-3-ST
binario esterno ONETrack Advance con bus dati
(lunghezza: 3000 mm)



ST-A 40/9000A-4-ST
binario esterno ONETrack Advance con bus dati
(lunghezza: 4000 mm)



ST-E 10/9000-1-R
Binario incassato ONETrack con bus dati
(lunghezza: 1000 mm)



ST-E 20/9000-2-R
Binario incassato ONETrack con bus dati
(lunghezza: 2000 mm)



ST-E 30/9000-3-R
Binario incassato ONETrack con bus dati
(lunghezza: 3000 mm)



ST-E 40/9000-4-R
Binario incassato ONETrack con bus dati
(lunghezza: 4000 mm)