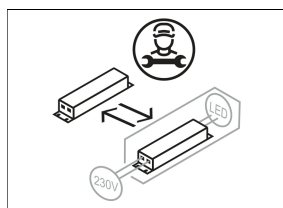
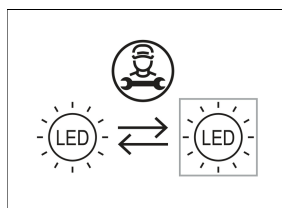
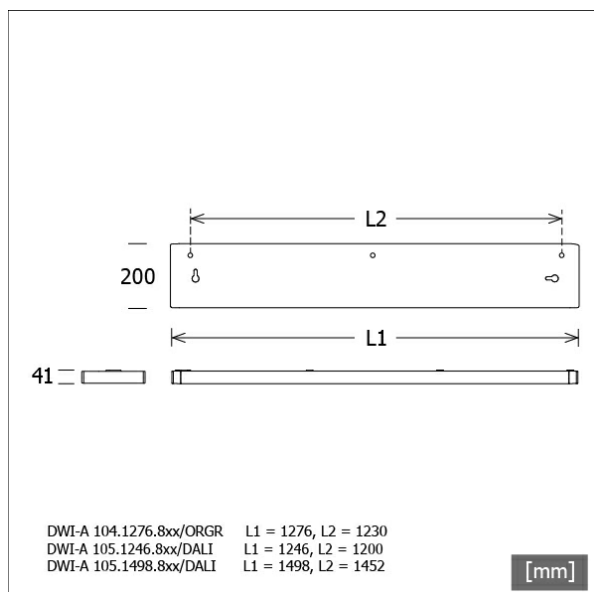


DWI-A 105.1246.840/DALI



Colori	Articolo n.	EAN
bianco	667592	4043544768926



Descrizione

- plafoniera dimmerabile dal design rettangolare per illuminazione diretta delle postazioni di lavoro
- elevata facilità di manutenzione
- assenza di radiazioni termiche e UV
- corpo in lamiera d'acciaio
- testate di chiusura pressofuse con passacavi per cavo di collegamento alla rete (possibilità di cablaggio passante monofase)
- tecnologia di controllo dell'abbagliamento con doppia ottica in policarbonato
- diffusore in vetro acrilico microprismatico con lamina opaca
- fissaggio diretto a vite sul soffitto
- morsetto a 5 poli
- alimentatore (convertitore LED) integrato (con dimmerizzazione DALI)

Opzioni standard



Dati illuminotecnici / Norme

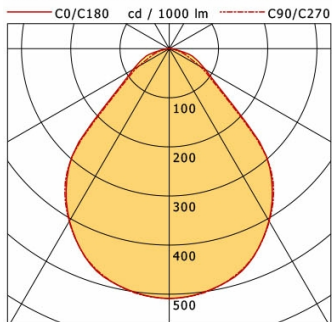
Lampade	LED Modul / CRI 80 / 4000 K
Durata	L100 B50 50.000 h
Prestazioni sistema	46.0 W
Flusso luminoso apparecchio	6010 lm
Efficienza sistema	130.65 lm/W
UGR classe	≤22
Tensione di alimentazione	220 - 240 V / 50 - 60 Hz
Classe di protezione	I
Tipo di protezione	IP20

Dimensioni / pesi

Lunghezza	1246 mm
Larghezza	200 mm
Altezza	41 mm
Peso netto	4.98 kg
Peso lordo	5.25 kg

DWI-A 105.1246.840/DALI

Dwide | Decke (1xLED 46W 840/4000K 6010lm)



	C0	C90	C180	C270
0°	509	509	509	509
15°	486	485	486	485
30°	405	406	405	406
45°	241	232	241	232
60°	84	73	84	73
75°	37	23	37	23
90°	0	0	0	0
cd / 1000 lm				

Offset [m]	Cone width [m]		Illuminance [lx]
3.0	5.85	5.79	339.8
6.0	11.70	11.57	85.0
9.0	17.55	17.36	37.8
12.0	23.39	23.14	21.2
15.0	29.24	28.93	13.6

η	LED
Efficiency	131 lm/W
Direct/Indirect	↓ 100% / ↑ 0%
System Power	46 W
UGR	X=4H, Y=8H
Reflection factors	70/50/20
UGR C0/C180	19.8
UGR C90/C270	18.9
CIE Flux Codes	65 90 98 100 100
Ra/CRI	>80

LTS