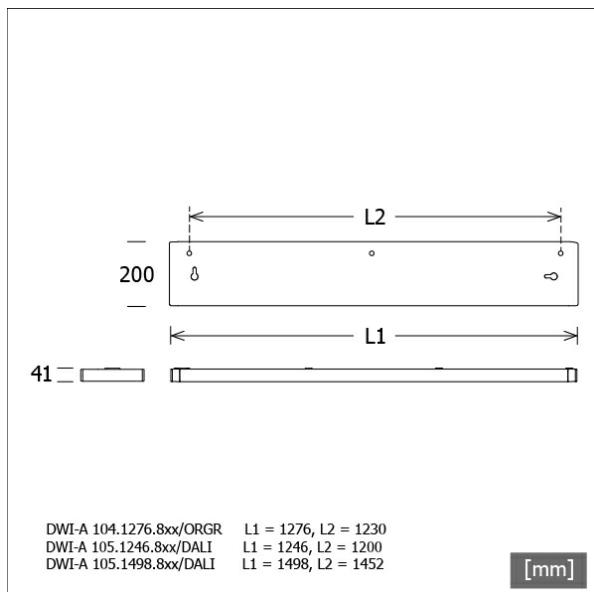


# DWI-A 105.1246.830/DALI



Colori	Articolo n.	EAN
bianco	667591	4043544768919



## Descrizione

- plafoniera dimmerabile dal design rettangolare per illuminazione diretta delle postazioni di lavoro
- elevata facilità di manutenzione
- assenza di radiazioni termiche e UV
- corpo in lamiera d'acciaio
- testate di chiusura pressofuse con passacavi per cavo di collegamento alla rete (possibilità di cablaggio passante monofase)
- tecnologia di controllo dell'abbagliamento con doppia ottica in policarbonato
- diffusore in vetro acrilico microprismatico con lamina opaca
- fissaggio diretto a vite sul soffitto
- morsetto a 5 poli
- alimentatore (convertitore LED) integrato (con dimmerizzazione DALI)

## Opzioni standard

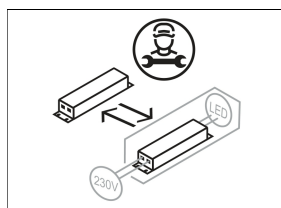
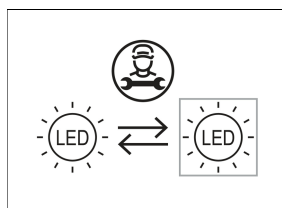


## Dati illuminotecnici / Norme

Lampade	LED Modul / CRI 80 / 3000 K
Durata	L100 B50 50.000 h
Prestazioni sistema	46.0 W
Flusso luminoso apparecchio	5840 lm
Efficienza sistema	126.95 lm/W
UGR classe	≤22
Tensione di alimentazione	220 - 240 V / 50 - 60 Hz
Classe di protezione	I
Tipo di protezione	IP20

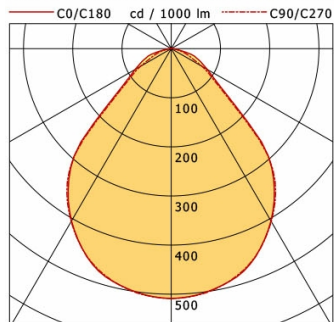
## Dimensioni / pesi

Lunghezza	1246 mm
Larghezza	200 mm
Altezza	41 mm
Peso netto	4.98 kg
Peso lordo	5.25 kg



# DWI-A 105.1246.830/DALI

Dwide | Decke (1xLED 46W 830/3000K 5840lm)



	C0	C90	C180	C270
0°	509	509	509	509
15°	486	485	486	485
30°	405	406	405	406
45°	241	232	241	232
60°	84	73	84	73
75°	37	23	37	23
90°	0	0	0	0
cd / 1000 lm				

Offset [m]	Cone width [m]		Illuminance [lx]
3.0	5.85	5.79	330.2
6.0	11.70	11.57	82.5
9.0	17.55	17.36	36.7
12.0	23.39	23.14	20.6
15.0	29.24	28.93	13.2

<b>η</b>	LED
Efficiency	127 lm/W
Direct/Indirect	↓ 100% / ↑ 0%
System Power	46 W
<b>UGR</b>	X=4H, Y=8H
Reflection factors	70/50/20
UGR C0/C180	19.7
UGR C90/C270	18.8
CIE Flux Codes	65 90 98 100 100
Ra/CRI	>80

LTS