

Sospensione

LUZ-PT12 103.830.BW/DALI-ST



Descrizione

- lampada rettangolare a sospensione per montaggio su binario
- diffusore batwing per particolari esigenze di illuminazione dei prodotti (es. corsie tra scaffali)
- elevata facilità di manutenzione
- assenza di radiazioni termiche e UV
- corpo in lamiera d'acciaio
- lenti ottiche sporgenti in PMMA opaco
- 2 sospensioni a cavo regolabili in altezza e adattatore binario trifase DALI (ONETrack), (lunghezza: 1500 mm, cavo trasparente)
- alimentatore (convertitore LED) integrato (con dimmerizzazione DALI)

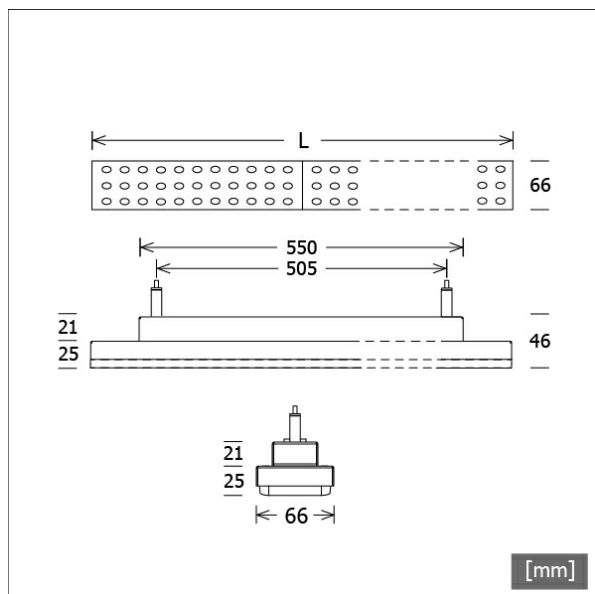
Opzioni standard



Opzioni speciali



Colori	Articolo n.	EAN
argento	666531	4043544758460
nero	666532	4043544758477
bianco	666533	4043544758484

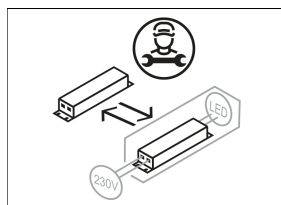
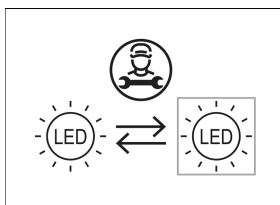


Dati illuminotecnici / Norme

Lampade	LED Modul / CRI 80 / 3000 K
Durata	L90 B50 50.000 h L80 B50 100.000 h L80 B20 50.000 h
Prestazioni sistema	22.7 W
Flusso luminoso apparecchio	3250 lm
Efficienza sistema	143.17 lm/W
Efficienza del modulo	160.00 lm/W
UGR classe	≤25
Zona di fascio luminoso	Batwing
Angolo del fascio luminoso	Batwing
Tensione di alimentazione	220 - 240 V / 50 - 60 Hz
Classe di protezione	I
Tipo di protezione	IP20

Dimensioni / pesi

Lunghezza	587 mm
Larghezza	66 mm
Altezza	46 mm
Peso netto	1.47 kg
Peso lordo	1.55 kg



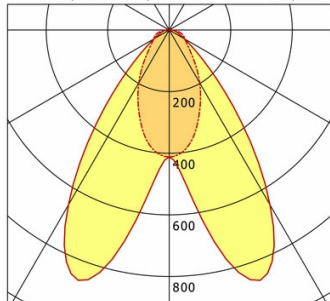
Sospensione

LUZ-PT12 103.830.BW/DALI-ST

LUZ-PT12 103.830.BW/DALI-ST

LUZ | Pendant Track (1xLED 23W 830/3000K 3250lm)

— C0/C180 cd / 1000 lm — C90/C270



	C0	C90	C180	C270
0°	412	412	412	412
15°	795	335	795	335
30°	655	198	655	198
45°	204	97	204	97
60°	57	59	57	59
75°	25	41	25	41
90°	10	3	10	3
cd / 1000 lm				

LDC unsuitable for cone representation.
The C90 angle is oversized.

η	LED
Efficiency	141 lm/W
Direct/Indirect	↓ 99% / ↑ 1%
System Power	23 W
UGR	X=4H, Y=8H
Reflection factors	70/50/20
UGR C0/C180	22.4
UGR C90/C270	23.9
CIE Flux Codes	72 90 97 99 100
Ra/CRI	>80

LTS

Accessori



ST-A 10/9000A-1-ST
binario esterno ONETrack Advance con bus dati
(lunghezza: 1000 mm)



ST-A 20/9000A-2-ST
binario esterno ONETrack Advance con bus dati
(lunghezza: 2000 mm)



ST-A 30/9000A-3-ST
binario esterno ONETrack Advance con bus dati
(lunghezza: 3000 mm)



ST-A 40/9000A-4-ST
binario esterno ONETrack Advance con bus dati
(lunghezza: 4000 mm)



ST-E 10/9000-1-R
Binario incassato ONETrack con bus dati
(lunghezza: 1000 mm)



ST-E 20/9000-2-R
Binario incassato ONETrack con bus dati
(lunghezza: 2000 mm)



ST-E 30/9000-3-R
Binario incassato ONETrack con bus dati
(lunghezza: 3000 mm)



ST-E 40/9000-4-R
Binario incassato ONETrack con bus dati
(lunghezza: 4000 mm)



ZB-OR DONGLE
Organic Response Kit dongle IR



ZB-OR GATEWAY
Organic Response serie a cascata gateway IoT



ZB-OR-T SENSOR
Sensore Organic Response per montaggio su binario