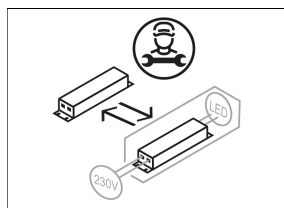
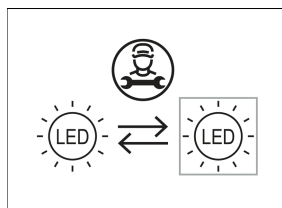
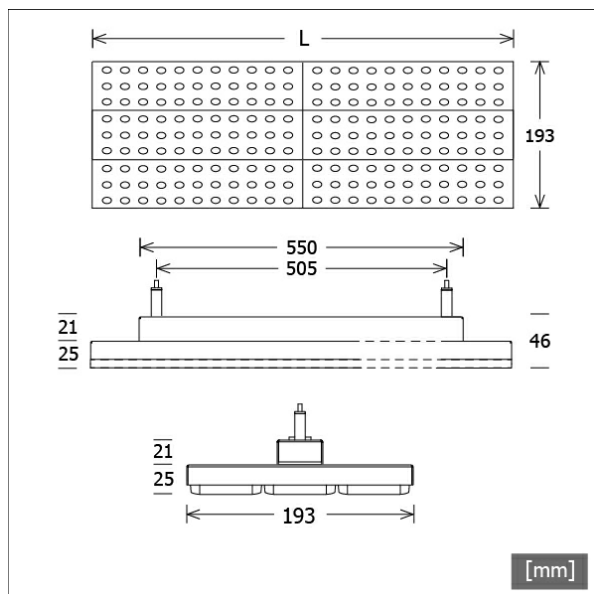


Sospensione

LUZ-PT32 110.840.60/DALI-ST



Colori	Articolo n.	EAN
argento	666513	4043544758286
nero	666514	4043544758293
bianco	666515	4043544758309



Descrizione

- lampada rettangolare a sospensione per montaggio su binario e svariate esigenze di illuminazione
- diffusione simmetrica della luce a fascio largo (fascio luminoso 60°)
- elevata facilità di manutenzione
- assenza di radiazioni termiche e UV
- corpo in lamiera d'acciaio
- lenti ottiche sporgenti in PMMA opaco
- 2 sospensioni a cavo regolabili in altezza e adattatore binario trifase DALI (ONETrack), (lunghezza: 1500 mm, cavo trasparente)
- alimentatore (convertitore LED) integrato (con dimmerizzazione DALI)

Opzioni standard



Opzioni speciali



Dati illuminotecnici / Norme

Lampade	LED Modul / CRI 80 / 4000 K
Durata	L90 B50 50.000 h L80 B50 100.000 h L80 B20 50.000 h
Prestazioni sistema	64.8 W
Flusso luminoso apparecchio	10140 lm
Efficienza sistema	156.48 lm/W
Efficienza del modulo	193.50 lm/W
UGR classe	≤25
Zona di fascio luminoso	Wide Flood
Angolo del fascio luminoso	60°
Tensione di alimentazione	220 - 240 V / 50 - 60 Hz
Classe di protezione	I
Tipo di protezione	IP20

Dimensioni / pesi

Lunghezza	587 mm
Larghezza	193 mm
Altezza	46 mm
Peso netto	3.22 kg
Peso lordo	3.37 kg

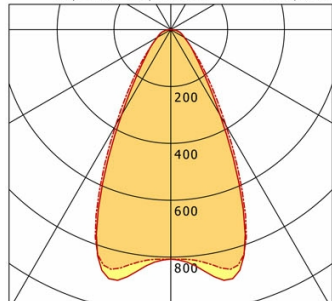
Sospensione

LUZ-PT32 110.840.60/DALI-ST

LUZ-PT32 110.840.60/DALI-ST

LUZ | Pendant Track (1xLED 65W 840/4000K 10140lm)

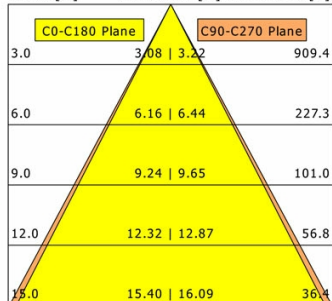
— C0/C180 cd / 1000 lm — C90/C270



	C0	C90	C180	C270
0°	807	807	807	807
15°	895	868	895	868
30°	347	388	347	388
45°	115	125	115	125
60°	55	55	55	55
75°	32	28	32	28
90°	5	2	5	2

cd / 1000 lm

Offset [m] Cone width [m] Illuminance [lx]



η	LED
Efficiency	156 lm/W
Direct/Indirect	↓ 99% / ↑ 1%
System Power	65 W
UGR	X=4H, Y=8H
Reflection factors	70/50/20
UGR C0/C180	22.9
UGR C90/C270	22.7
CIE Flux Codes	76 90 97 99 100
Ra/CRI	>80

LTS

Accessori



ST-A 10/9000A-1-ST
binario esterno ONETrack Advance con bus dati
(lunghezza: 1000 mm)



ST-A 20/9000A-2-ST
binario esterno ONETrack Advance con bus dati
(lunghezza: 2000 mm)



ST-A 30/9000A-3-ST
binario esterno ONETrack Advance con bus dati
(lunghezza: 3000 mm)




ST-A 40/9000A-4-ST
binario esterno ONETrack Advance con bus dati
(lunghezza: 4000 mm)



ST-E 10/9000-1-R
Binario incassato ONETrack con bus dati
(lunghezza: 1000 mm)



ST-E 20/9000-2-R
Binario incassato ONETrack con bus dati
(lunghezza: 2000 mm)



ST-E 30/9000-3-R
Binario incassato ONETrack con bus dati
(lunghezza: 3000 mm)



ST-E 40/9000-4-R
Binario incassato ONETrack con bus dati
(lunghezza: 4000 mm)



ZB-OR DONGLE
Organic Response Kit dongle IR



ZB-OR GATEWAY
Organic Response serie a cascata gateway IoT



ZB-OR-T SENSOR
Sensore Organic Response per montaggio su binario