

LUZ-TZ32 105.840.BW



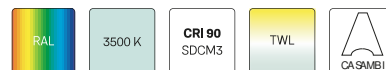
Descrizione

- lampada rettangolare da binario con adattatore centrale girevole e diffusore batwing per particolari esigenze di illuminazione dei prodotti (per es. corsie tra scaffali)
- elevata facilità di manutenzione
- assenza di radiazioni termiche e UV
- corpo in lamiera d'acciaio
- lenti ottiche sporgenti in PMMA opaco
- adattatore a binario trifase
- alimentatore (convertitore LED) integrato

Opzioni standard



Opzioni speciali



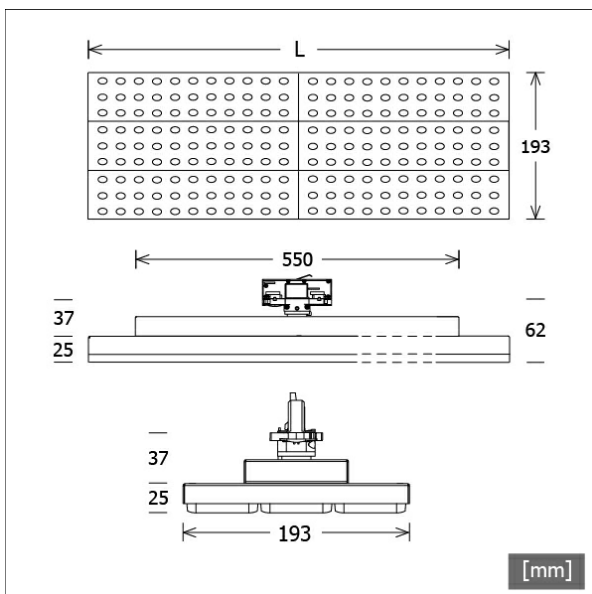
Colori	Articolo n.	EAN
argento	667543	4043544768407
nero	667544	4043544768414
bianco	667545	4043544768421

Dati illuminotecnici / Norme

Lampade	LED Modul / CRI 80 / 4000 K
Durata	L90 B50 50.000 h L80 B50 100.000 h L80 B20 50.000 h
Prestazioni sistema	31.6 W
Flusso luminoso apparecchio	5130 lm
Efficienza sistema	162.34 lm/W
Efficienza del modulo	193.50 lm/W
UGR classe	≤22
Zona di fascio luminoso	Batwing
Angolo del fascio luminoso	Batwing
Tensione di alimentazione	220 - 240 V / 50 - 60 Hz
Classe di protezione	I
Tipo di protezione	IP20

Dimensioni / pesi

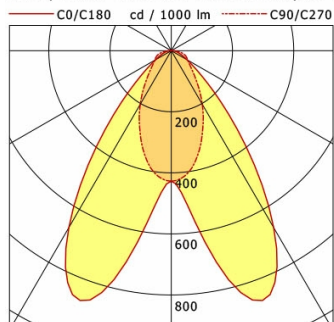
Lunghezza	587 mm
Larghezza	193 mm
Altezza	62 mm
Peso netto	2.65 kg
Peso lordo	2.80 kg



Centrale a Binario Plafone

LUZ-TZ32 105.840.BW

LUZ | Track-Mounted Central Adapter (1xLED 32W 840/4000K 5130lm)



	C0	C90	C180	C270
0°	427	427	427	427
15°	800	345	800	345
30°	669	203	669	203
45°	213	102	213	102
60°	59	62	59	62
75°	23	42	23	42
90°	4	2	4	2

cd / 1000 lm

LDC unsuitable for cone representation.
The C90 angle is oversized.

η	LED
Efficiency	160 lm/W
Direct/Indirect	↓ 99% / ↑ 1%
System Power	32 W
UGR	X=4H, Y=8H
Reflection factors	70/50/20
UGR C0/C180	20.4
UGR C90/C270	22.0
CIE Flux Codes	72 91 98 99 100
Ra/CRI	>80

LTS

Accessori



ST-A 10/9000A-1-ST
binario esterno ONETrack Advance con bus dati
(lunghezza: 1000 mm)



ST-A 20/9000A-2-ST
binario esterno ONETrack Advance con bus dati
(lunghezza: 2000 mm)



ST-A 30/9000A-3-ST
binario esterno ONETrack Advance con bus dati
(lunghezza: 3000 mm)



ST-A 40/9000A-4-ST
binario esterno ONETrack Advance con bus dati
(lunghezza: 4000 mm)



ST-E 10/9000-1-R
Binario incassato ONETrack con bus dati
(lunghezza: 1000 mm)



ST-E 20/9000-2-R
Binario incassato ONETrack con bus dati
(lunghezza: 2000 mm)



ST-E 30/9000-3-R
Binario incassato ONETrack con bus dati
(lunghezza: 3000 mm)



ST-E 40/9000-4-R
Binario incassato ONETrack con bus dati
(lunghezza: 4000 mm)