

ALA-L 011.840.1530



Descrizione

- inserto modulo in lamiera d'acciaio con moduli LED integrati
- assenza di radiazioni termiche e UV
- si possono realizzare strisce di qualsiasi lunghezza
- diffusore in PMMA lucido trasparente
- fissaggio senza attrezzi nel binario portante tramite chiavistelli girevoli
- preassemblato per cablaggio passante a 5 poli
- alimentatore (convertitore LED) integrato

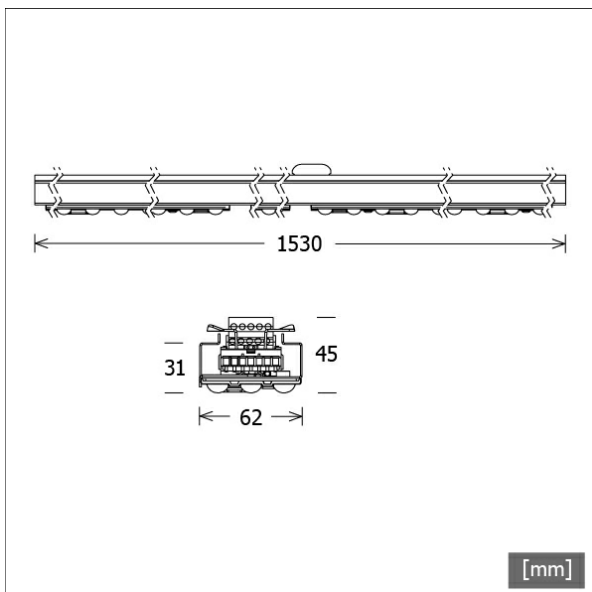
Opzioni standard



Dati illuminotecnici / Norme

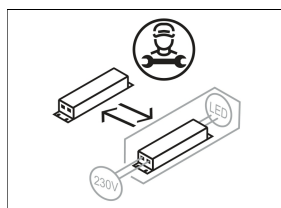
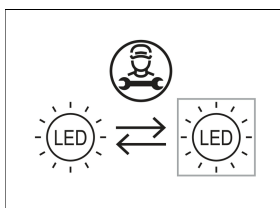
Lampade	LED Modul / CRI 80 / 4000 K
Durata	L90 B50 50.000 h L80 B50 100.000 h L80 B20 50.000 h
Prestazioni sistema	72.6 W
Flusso luminoso apparecchio	11700 lm
Efficienza sistema	161.15 lm/W
Efficienza del modulo	193.50 lm/W
UGR classe	≤22
Tensione di alimentazione	220 - 240 V / 50 - 60 Hz
Classe di protezione	I
Tipo di protezione	IP20

Colori	Articolo n.	EAN
	667501	4043544776716



Dimensioni / pesi

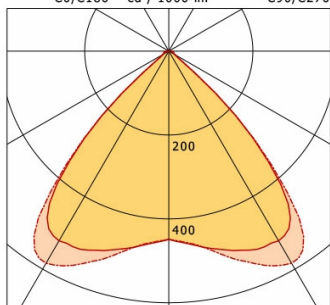
Lunghezza	1530 mm
Larghezza	62 mm
Altezza	45 mm
Peso netto	3.05 kg
Peso lordo	3.22 kg



ALA-L 011.840.1530

Ala | Light-Insert (1xLED 73W 840/4000K 11700lm)

— C0/C180 cd / 1000 lm — C90/C270



	C0	C90	C180	C270
0°	449	449	449	449
15°	490	504	490	504
30°	522	584	522	584
45°	255	259	255	259
60°	16	18	16	18
75°	10	13	10	13
90°	2	0	2	0

cd / 1000 lm

Offset [m]	Cone width [m]		Illuminance [lx]
3.0	C0-C180 Plane: 5.77	C90-C270 Plane: 5.81	583.6
6.0	11.54	11.62	145.9
9.0	17.31	17.42	64.8
12.0	23.07	23.23	36.5
15.0	28.84	29.04	23.3

η	LED
Efficiency	160 lm/W
Direct/Indirect	↓ 100% / ↑ 0%
System Power	73 W
UGR	X=4H, Y=8H
Reflection factors	70/50/20
UGR C0/C180	21.9
UGR C90/C270	22.4
CIE Flux Codes	79 97 99 100 100
Ra/CRI	>80

LTS

Accessori




ALA-T 3065
Binario portante Ala
(lunghezza: 3065 mm)




ALA-T 4595
Binario portante Ala
(lunghezza: 4595 mm)



ALA-Z 001
Testate di chiusura (2 pezzi) per binari portanti ALA-T



ALA-Z 004
Testate di chiusura (2 pezzi) per moduli luce ALA-L



ALA-Z 100
Set di collegamento con messa a terra



ALA-Z 102.00
Giunto lineare



ALA-Z 103
kit di 1 cavi
(lunghezza: 3000 mm)



ALA-Z 104
Supporto a soffitto
(1 pezzo)



ALA-Z 107
Sospensione a binario



ALA-Z 115/1530
Cavo di collegamento per montaggio in linea Ala
(lunghezza: 1530 mm, a 5 connettori)



ALA-Z 115/1530/DALI
Cavo di collegamento per montaggio in linea Ala
(lunghezza: 1530 mm, DALI, a 7 connettori)



ALA-Z BA/1530
Copertura cieca
(lunghezza: 1500 mm)