

LUZ-PT15 104.830.AS/DALI-ST



Beschreibung

- Pendelleuchte in rechteckigem Design für Stromschieneinstallation und asymmetrischer Lichtverteilung für Wandbeleuchtung
- hohe Wartungsfreundlichkeit
- keine UV- und Wärmestrahlung
- Gehäuse aus Stahlblech
- vorgesetzte Linsenoptik aus PMMA matt
- höhenverstellbare Drahtseilabhängung 2-fach (Länge: 1500 mm, Kabel transparent) mit 3-Phasen-Stromschieneadapter DALI (ONETrack)
- Betriebsgerät (LED-Konverter) integriert (mit DALI Dimmung)

Standardoptionen



Sonderoptionen



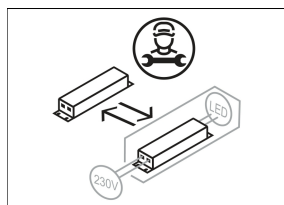
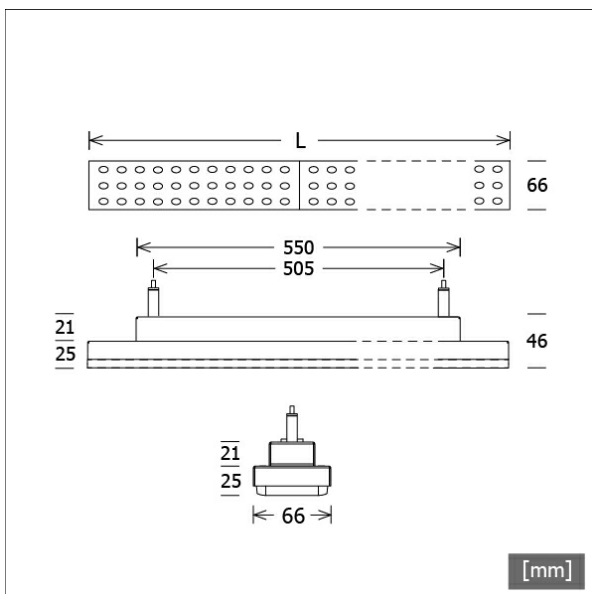
Farbe	Artikelnummer	EAN
silber	666760	4043544760746
schwarz	666761	4043544760753
weiß	666762	4043544760760

Lichttechnik / Normen

Leuchtmittel	LED Modul / CRI 80 / 3000 K
Lebensdauer	L90 B50 50.000 h L80 B50 100.000 h L80 B20 50.000 h
Systemleistung	26.3 W
Leuchten-Lichtstrom	4040 lm
Systemeffizienz	153.61 lm/W
Moduleffizienz	160.00 lm/W
UGR Klasse	≤25
Abstrahlbereich	Asymmetric
Abstrahlwinkel	Asymmetric
Versorgungsspannung	220 - 240 V / 50 - 60 Hz
Schutzklasse	I
Schutzart	IP20

Abmessungen / Gewichte

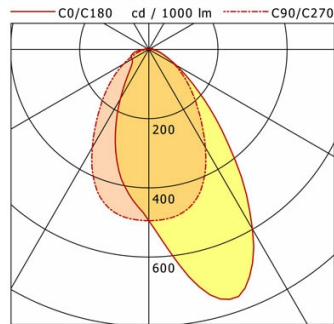
Länge	1447 mm
Breite	66 mm
Höhe	46 mm
Nettogewicht	3.05 kg
Bruttogewicht	3.21 kg



LUZ-PT15 104.830.AS/DALI-ST

LUZ-PT15 104.830.AS/DALI-ST

LUZ | Pendant Track (1xLED 26W 830/3000K 4040lm)



	C0	C90	C180	C270
0°	495	495	495	495
15°	742	469	348	469
30°	600	327	165	327
45°	262	178	73	178
60°	91	85	56	85
75°	34	33	49	33
90°	13	1	15	1
cd / 1000 lm				

LDC unsuitable for cone representation.
Asymmetric LDC.

η	LED
Efficiency	155 lm/W
Direct/Indirect	↓ 99% / ↑ 1%
System Power	26 W
UGR	X=4H, Y=8H
Reflection factors	70/50/20
UGR C0/C180	22.5
UGR C90/C270	22.1
CIE Flux Codes	65 88 97 99 100
Ra/CRI	>80

LTS

Zubehör



ST-A 10/9000A-1-ST
Anbau-Stromschiene ONETrack Advance mit Datenbus
(Länge: 1000 mm)



ST-A 20/9000A-2-ST
Anbau-Stromschiene ONETrack Advance mit Datenbus
(Länge: 2000 mm)



ST-A 30/9000A-3-ST
Anbau-Stromschiene ONETrack Advance mit Datenbus
(Länge: 3000 mm)



ST-A 40/9000A-4-ST
Anbau-Stromschiene ONETrack Advance mit Datenbus
(Länge: 4000 mm)



ST-E 10/9000-1-R
Einbau-Stromschiene ONETrack mit Datenbus
(Länge: 1000 mm)



ST-E 20/9000-2-R
Einbau-Stromschiene ONETrack mit Datenbus
(Länge: 2000 mm)



ST-E 30/9000-3-R
Einbau-Stromschiene ONETrack mit Datenbus
(Länge: 3000 mm)



ST-E 40/9000-4-R
Einbau-Stromschiene ONETrack mit Datenbus
(Länge: 4000 mm)



ZB-OR DONGLE
Organic Response IR-Dongle-Set



ZB-OR GATEWAY
Organic Response IoT-Gateway Kaskadenserie



ZB-OR-T SENSOR
Organic Response Sensor für Stromschiennenmontage