

# GLOB 300.2030.1/DALI



## Beschreibung

- Pendelleuchte mit schlichtem und zeitlosem Design
- hohe Wartungsfreundlichkeit
- keine UV- und Wärmestrahlung
- Lichtanteil: direkt 55% / indirekt 45%
- Deckenbaldachin und Dekorplatte für Kabelaufnahme in weiß
- halbkugelförmiger Deckenbaldachin aus weißem ABS
- weißes Textilkabel mit filigraner Drahtseilabhängung (Länge: 2000 mm)
- Kabellänge am Baldachin einstellbar
- Lichtkugel aus opalem Echtglas
- einfache Montage des Deckenbaldachins
- 5-polige Anschlussklemme
- Betriebsgerät (LED-Konverter DALI, dimmbar) integriert in Leuchte

## Standardoptionen



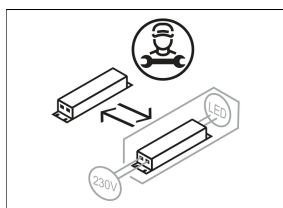
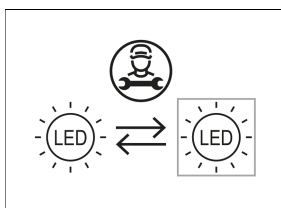
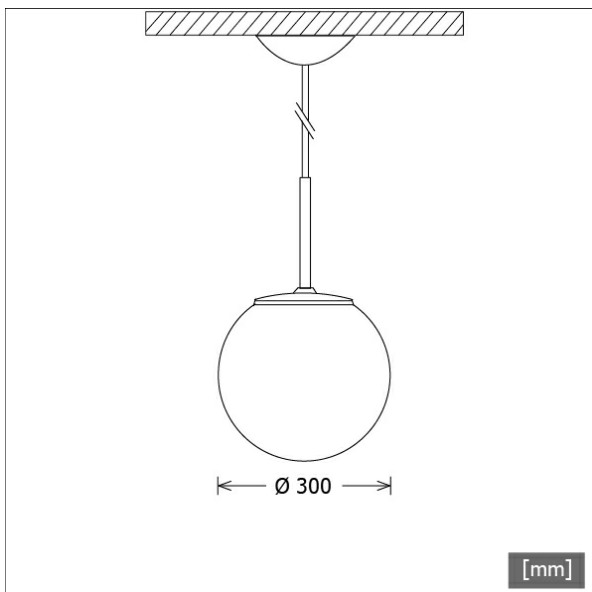
## Lichttechnik / Normen

Leuchtmittel	LED Modul / CRI 80 / 3000 K
Lebensdauer	L80 B50 100.000 h
Systemleistung	20.0 W
Leuchten-Lichtstrom	2480 lm
Systemeffizienz	124.00 lm/W
UGR Klasse	≤19
Versorgungsspannung	220 - 240 V / 50 - 60 Hz
Schutzklasse	I
Schutzart	IP20

## Abmessungen / Gewichte

Außendurchmesser	300 mm
Höhe	300 mm
Nettogewicht	2.60 kg
Bruttogewicht	2.71 kg

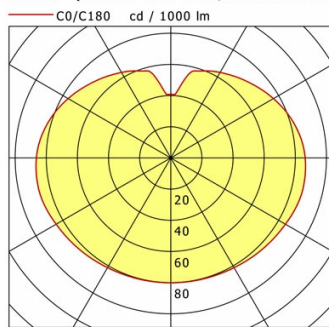
Farbe	Artikelnummer	EAN
weiß	649425	7320043514818



# GLOB 300.2030.1/DALI

## GLOB 300.2030.1/DALI

Globia (1xLED 20W 830/3000K 2480lm)



	C0	C90	C180	C270
0°	80	80	80	80
30°	81	81	81	81
60°	85	85	85	85
90°	86	86	86	86
120°	76	76	76	76
150°	63	63	63	63
180°	41	41	41	41
cd / 1000 lm				

LDC unsuitable for cone representation.  
The C0 angle is oversized.

<b>η</b>	LED
Efficiency	124 lm/W
Direct/Indirect	↓ 53% / ↑ 47%
System Power	20 W
<b>UGR</b>	X=4H, Y=8H
Reflection factors	70/50/20
UGR C0/C180	18.3
UGR C90/C270	18.3
CIE Flux Codes	24 49 74 53 100
Ra/CRI	>80

LTS