

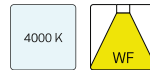
# LUZ-PA23 105.830.AS/DALI



## Beschreibung

- Pendelleuchte in rechteckigem Design für Deckenmontage und asymmetrischer Lichtverteilung für Wandbeleuchtung
- hohe Wartungsfreundlichkeit
- keine UV- und Wärmestrahlung
- Gehäuse aus Stahlblech
- vorgesetzte Linsenoptik aus PMMA matt
- höhenverstellbare Drahtseilabhängung 2-fach (Länge: 1500 mm)
- Anschlussleitung transparent (5-adrig, konfektioniert), Deckendose mit Einspeisung in Leuchtenfarbe aus ABS
- Betriebsgerät (LED-Konverter) integriert (mit DALI Dimmung)

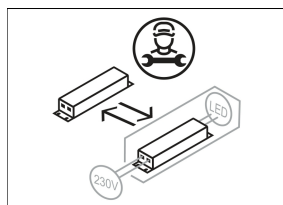
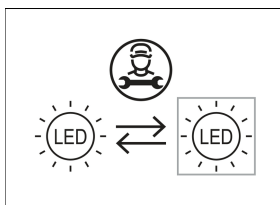
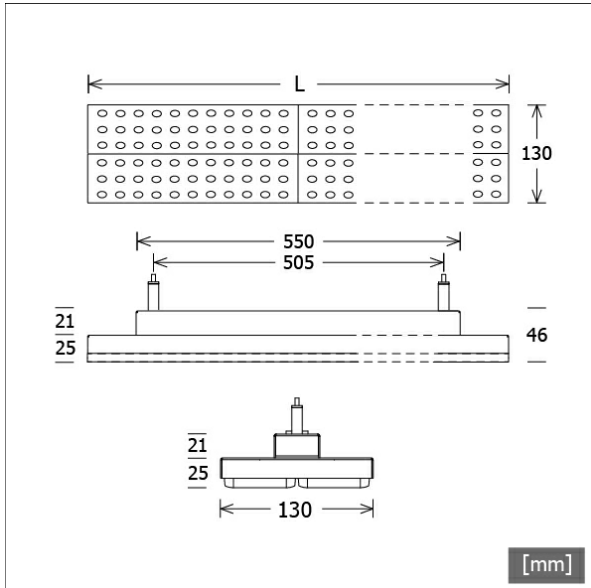
## Standardoptionen



## Lichttechnik / Normen

<b>Leuchtmittel</b>	LED Modul / CRI 80 / 3000 K
<b>Lebensdauer</b>	L90 B50 50.000 h L80 B50 100.000 h L80 B20 50.000 h
<b>Systemleistung</b>	31.6 W
<b>Leuchten-Lichtstrom</b>	4840 lm
<b>Systemeffizienz</b>	153.16 lm/W
<b>Moduleffizienz</b>	160.00 lm/W
<b>UGR Klasse</b>	≤25
<b>Abstrahlbereich</b>	Asymmetric
<b>Abstrahlwinkel</b>	Asymmetric
<b>Versorgungsspannung</b>	220 - 240 V / 50 - 60 Hz
<b>Schutzklasse</b>	I
<b>Schutzart</b>	IP20

Farbe	Artikelnummer	EAN
silber	658945	4043544781390
schwarz	658946	4043544781406
weiß	658947	4043544781413



## Abmessungen / Gewichte

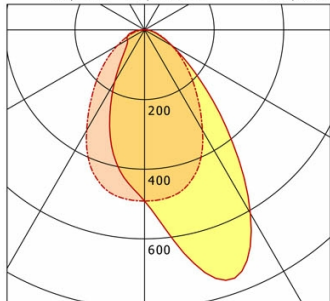
<b>Länge</b>	873 mm
<b>Breite</b>	130 mm
<b>Höhe</b>	46 mm
<b>Nettogewicht</b>	3.24 kg
<b>Bruttogewicht</b>	3.39 kg

# LUZ-PA23 105.830.AS/DALI

## LUZ-PA23 105.830.AS/DALI

LUZ | Pendant (1xLED 32W 830/3000K 4840lm)

— C0/C180 cd / 1000 lm — C90/C270



	C0	C90	C180	C270
0°	492	492	492	492
15°	732	466	358	466
30°	608	333	172	333
45°	265	189	78	189
60°	92	90	57	90
75°	32	36	46	36
90°	7	2	8	2

cd / 1000 lm

LDC unsuitable for cone representation.  
Asymmetric LDC.

<b>η</b>	LED
Efficiency	151 lm/W
Direct/Indirect	↓ 99% / ↑ 1%
System Power	32 W
<b>UGR</b>	X=4H, Y=8H
Reflection factors	70/50/20
UGR C0/C180	22.8
UGR C90/C270	22.4
CIE Flux Codes	64 88 97 99 100
Ra/CRI	>80

LTS

## Zubehör



**ZB-OR DONGLE**  
Organic Response IR-Dongle-Set



**ZB-OR GATEWAY**  
Organic Response IoT-Gateway Kaskadenserie



**ZB-OR-A SENSOR**  
Organic Response Sensor für Anbaumontage



**ZB-OR-P SENSOR/3000**  
Organic Response Sensor für Pendelmontage