

LUZ-T14 106.840.AS/DALI-ST



Beschreibung

- Stromschienenleuchte in rechteckigem Design mit asymmetrischer Lichtverteilung für Wandbeleuchtung
- hohe Wartungsfreundlichkeit
- keine UV- und Wärmestrahlung
- Gehäuse aus Stahlblech
- vorgesetzte Linsenoptik aus PMMA matt
- 3-Phasen-Stromschienenadapter DALI (ONETrack)
- Betriebsgerät (LED-Konverter) integriert (mit DALI Dimmung)

Standardoptionen



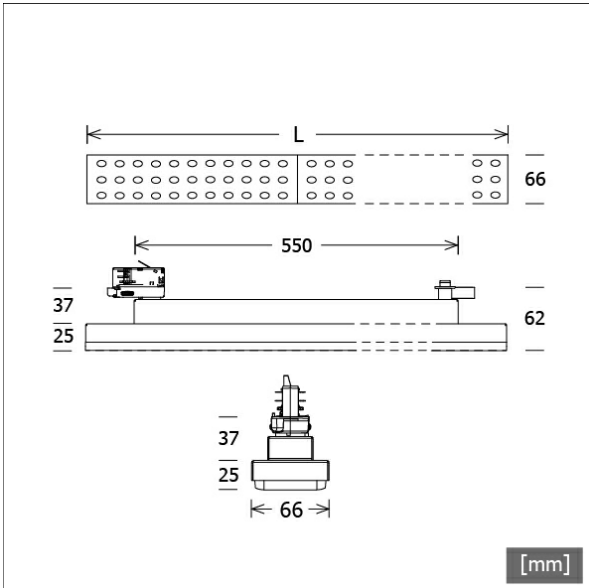
Sonderoptionen



Lichttechnik / Normen

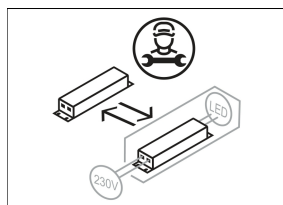
Leuchtmittel	LED Modul / CRI 80 / 4000 K
Lebensdauer	L90 B50 50.000 h L80 B50 100.000 h L80 B20 50.000 h
Systemleistung	44.1 W
Leuchten-Lichtstrom	6690 lm
Systemeffizienz	151.70 lm/W
Moduleffizienz	193.50 lm/W
UGR Klasse	≤25
Abstrahlbereich	Asymmetric
Abstrahlwinkel	Asymmetric
Versorgungsspannung	220 - 240 V / 50 - 60 Hz
Schutzklasse	I
Schutzart	IP20

Farbe	Artikelnummer	EAN
silber	667258	4043544765727
schwarz	667259	4043544765734
weiß	667260	4043544765741



Abmessungen / Gewichte

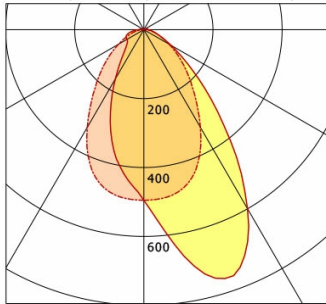
Länge	1160 mm
Breite	66 mm
Höhe	62 mm
Nettogewicht	2.40 kg
Bruttogewicht	2.53 kg



LUZ-T14 106.840.AS/DALI-ST

LUZ | Track-Mounted (1xLED 44W 840/4000K 6690lm)

— C0/C180 cd / 1000 lm — C90/C270



	C0	C90	C180	C270
0°	495	495	495	495
15°	742	469	348	469
30°	600	327	165	327
45°	262	178	73	178
60°	91	85	56	85
75°	34	33	49	33
90°	13	1	15	1

cd / 1000 lm

LDC unsuitable for cone representation.
Asymmetric LDC.

η	LED
Efficiency	152 lm/W
Direct/Indirect	↓ 99% / ↑ 1%
System Power	44 W
UGR	X=4H, Y=8H
Reflection factors	70/50/20
UGR C0/C180	25.0
UGR C90/C270	24.6
CIE Flux Codes	65 88 97 99 100
Ra/CRI	>80

LTS

Zubehör



ST-A 10/9000A-1-ST
Anbau-Stromschiene ONETrack Advance mit Datenbus
(Länge: 1000 mm)



ST-A 20/9000A-2-ST
Anbau-Stromschiene ONETrack Advance mit Datenbus
(Länge: 2000 mm)



ST-A 30/9000A-3-ST
Anbau-Stromschiene ONETrack Advance mit Datenbus
(Länge: 3000 mm)



ST-A 40/9000A-4-ST
Anbau-Stromschiene ONETrack Advance mit Datenbus
(Länge: 4000 mm)



ST-E 10/9000-1-R
Einbau-Stromschiene ONETrack mit Datenbus
(Länge: 1000 mm)



ST-E 20/9000-2-R
Einbau-Stromschiene ONETrack mit Datenbus
(Länge: 2000 mm)



ST-E 30/9000-3-R
Einbau-Stromschiene ONETrack mit Datenbus
(Länge: 3000 mm)



ST-E 40/9000-4-R
Einbau-Stromschiene ONETrack mit Datenbus
(Länge: 4000 mm)



ZB-OR DONGLE
Organic Response IR-Dongle-Set



ZB-OR GATEWAY
Organic Response IoT-Gateway Kaskadenserie



ZB-OR-T SENSOR
Organic Response Sensor für Stromschienenmontage