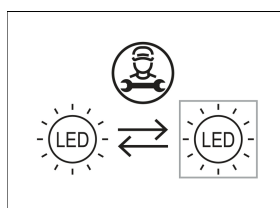
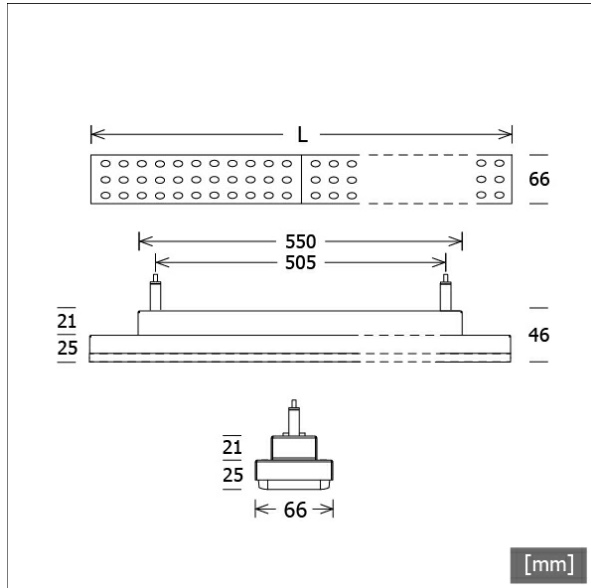


# LUZ-PA13 104.830.AS



Farbe	Artikelnummer	EAN
silber	658857	4043544780522
schwarz	658858	4043544780539
weiß	658859	4043544780546



## Beschreibung

- Pendelleuchte in rechteckigem Design für Deckenmontage und asymmetrischer Lichtverteilung für Wandbeleuchtung
- hohe Wartungsfreundlichkeit
- keine UV- und Wärmestrahlung
- Gehäuse aus Stahlblech
- vorgesetzte Linsenoptik aus PMMA matt
- höhenverstellbare Drahtseilabhängung 2-fach (Länge: 1500 mm)
- Anschlussleitung transparent (3-adrig, konfektioniert), Deckendose mit Einspeisung in Leuchtenfarbe aus ABS
- Betriebsgerät (LED-Konverter) integriert

## Standardoptionen



## Sonderoptionen



## Lichttechnik / Normen

Leuchtmittel	LED Modul / CRI 80 / 3000 K
Lebensdauer	L90 B50 50.000 h L80 B50 100.000 h L80 B20 50.000 h
Systemleistung	33,6 W
Leuchten-Lichtstrom	4810 lm
Systemeffizienz	143,15 lm/W
Moduleffizienz	160,00 lm/W
UGR Klasse	≤25
Abstrahlbereich	Asymmetric
Abstrahlwinkel	Asymmetric
Versorgungsspannung	220 - 240 V / 50 - 60 Hz
Schutzklasse	I
Schutzart	IP20

## Abmessungen / Gewichte

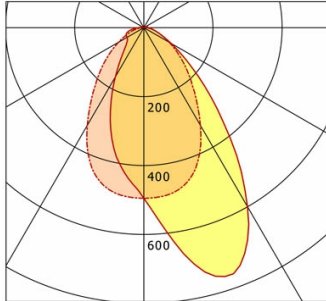
Länge	873 mm
Breite	66 mm
Höhe	46 mm
Nettogewicht	1,94 kg
Bruttogewicht	2,04 kg

# LUZ-PA13 104.830.AS

## LUZ-PA13 104.830.AS

LUZ | Pendant (1xLED 34W 830/3000K 4810lm)

— C0/C180 cd / 1000 lm    - - - C90/C270



	C0	C90	C180	C270
0°	495	495	495	495
15°	742	469	348	469
30°	600	327	165	327
45°	262	178	73	178
60°	91	85	56	85
75°	34	33	49	33
90°	13	1	15	1
cd / 1000 lm				

LDC unsuitable for cone representation.  
Asymmetric LDC.

<b>η</b>	LED
Efficiency	141 lm/W
Direct/Indirect	↓ 99% / ↑ 1%
System Power	34 W
<b>UGR</b>	X=4H, Y=8H
Reflection factors	70/50/20
UGR C0/C180	24.9
UGR C90/C270	24.4
CIE Flux Codes	65 88 97 99 100
Ra/CRI	>80

LTS