


Arbeitsplatzleuchten

LUZ06-PA 14.013.40



Beschreibung

- Linearleuchte für Pendelmontage
- symmetrisch und breitstrahlende Lichtverteilung (Abstrahlwinkel 60°)
- hohe Wartungsfreundlichkeit
- keine UV- und Wärmestrahlung
- Leuchtgehäuse und teilintegriertes Gehäuse für Betriebsgerät aus Stahlblech
- Linsenoptik aus PMMA transparent hochglanz
- höhenverstellbare Drahtseilabhängung mit Deckendose und Einspeisung (Länge: 1500 mm, Kabel transparent)
- Betriebsgerät (LED-Konverter) integriert

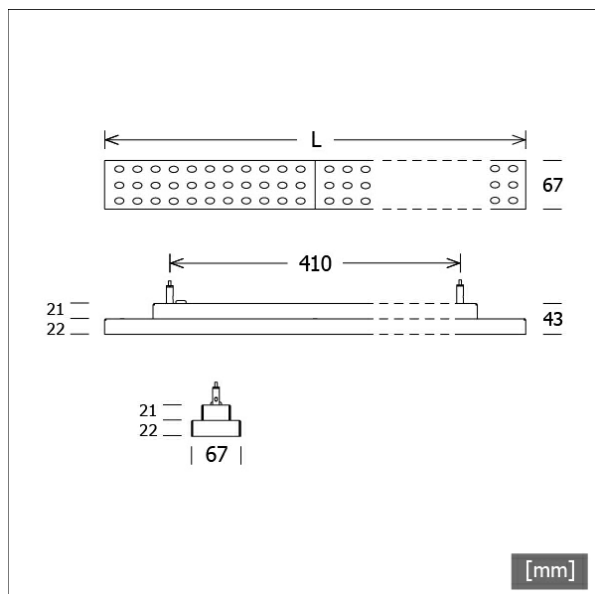
Standardoptionen



Sonderoptionen



Farbe	Artikelnummer	EAN
schwarz	657198	4043544660930
silber	657199	4043544660947
weiß	657200	4043544660954

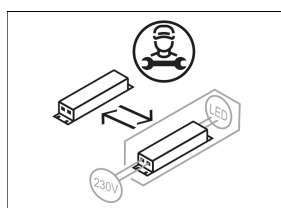


Lichttechnik / Normen

Leuchtmittel	LED Matrix / CRI 80 / 4000 K
Lebensdauer	L90 B50 50.000 h L80 B50 100.000 h L80 B20 50.000 h
Systemleistung	48.0 W
Leuchten-Lichtstrom	6580 lm
Systemeffizienz	137.08 lm/W
Moduleffizienz	159.00 lm/W
UGR Klasse	≤19
Abstrahlbereich	Wide Flood
Abstrahlwinkel	60°
Versorgungsspannung	220 - 240 V / 50 - 60 Hz
Schutzklasse	I
Schutzart	IP20

Abmessungen / Gewichte

Länge	1153 mm
Breite	67 mm
Höhe	43 mm
Nettogewicht	2.81 kg
Bruttogewicht	2.96 kg

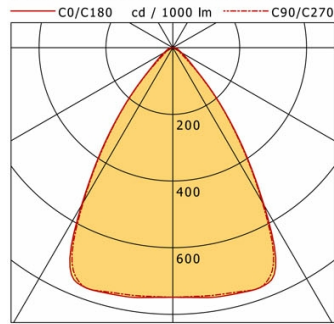


Arbeitsplatzleuchten

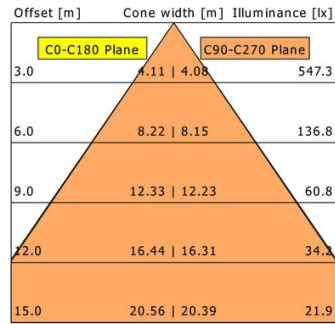
LUZ06-PA 14.013.40

LUZ06-PA 14.013.40

LUZ | Pendant (1xLED 48W 840/4000K 6580lm)



	C0	C90	C180	C270
0°	749	749	749	749
15°	763	759	763	759
30°	546	535	546	535
45°	114	108	114	108
60°	30	20	30	20
75°	15	9	15	9
90°	4	1	4	1
cd / 1000 lm				



η	LED
Efficiency	137 lm/W
Direct/Indirect	↓ 100% / ↑ 0%
System Power	48 W
UGR	X=4H, Y=8H
Reflection factors	70/50/20
UGR C0/C180	19.4
UGR C90/C270	18.8
CIE Flux Codes	85 96 99 100 100
Ra/CRI	>80

LTS