

LUZ-PA22 103.830.60



Beschreibung

- Pendelleuchte in rechteckigem Design für Deckenmontage und vielfältige Beleuchtungsaufgaben
- symmetrisch und breitstrahlende Lichtverteilung (Abstrahlwinkel 60°)
- hohe Wartungsfreundlichkeit
- keine UV- und Wärmestrahlung
- Gehäuse aus Stahlblech
- vorgesetzte Linsenoptik aus PMMA matt
- höhenverstellbare Drahtseilabhängung 2-fach (Länge: 1500 mm)
- Anschlussleitung transparent (3-adrig, konfektioniert), Deckendose mit Einspeisung in Leuchtenfarbe aus ABS
- Betriebsgerät (LED-Konverter) integriert

Standardoptionen



Sonderoptionen



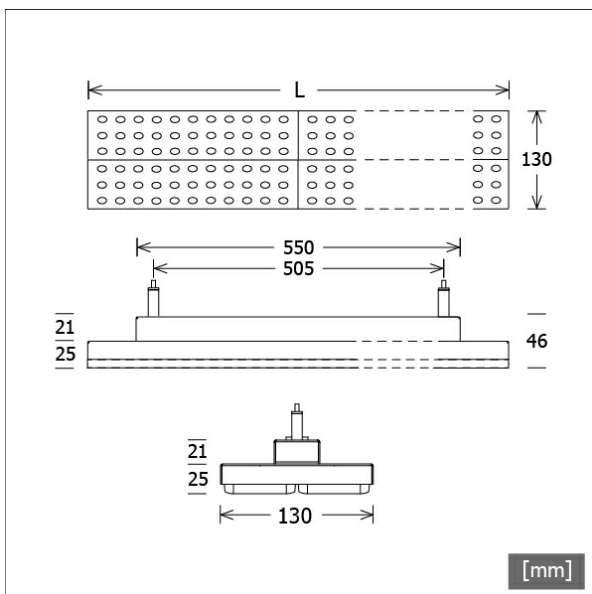
Farbe	Artikelnummer	EAN
silber	658577	4043544777768
schwarz	658578	4043544777775
weiß	658579	4043544777782

Lichttechnik / Normen

Leuchtmittel	LED Modul / CRI 80 / 3000 K
Lebensdauer	L90 B50 50.000 h L80 B50 100.000 h L80 B20 50.000 h
Systemleistung	21.5 W
Leuchten-Lichtstrom	3270 lm
Systemeffizienz	152.09 lm/W
Moduleffizienz	160.00 lm/W
UGR Klasse	≤22
Abstrahlbereich	Wide Flood
Abstrahlwinkel	60°
Versorgungsspannung	220 - 240 V / 50 - 60 Hz
Schutzklasse	I
Schutzart	IP20

Abmessungen / Gewichte

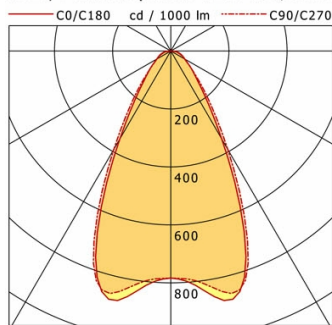
Länge	587 mm
Breite	130 mm
Höhe	46 mm
Nettogewicht	2.50 kg
Bruttogewicht	2.61 kg



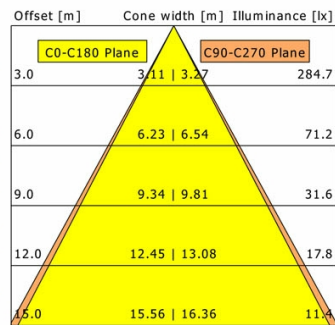
LUZ-PA22 103.830.60

LUZ-PA22 103.830.60

LUZ | Pendant (1xLED 22W 830/3000K 3270lm)



	C0	C90	C180	C270
0°	784	784	784	784
15°	876	863	876	863
30°	350	393	350	393
45°	116	124	116	124
60°	56	54	56	54
75°	32	28	32	28
90°	7	2	7	2
cd / 1000 lm				



η	LED
Efficiency	149 lm/W
Direct/Indirect	↓ 99% / ↑ 1%
System Power	22 W
UGR	X=4H, Y=8H
Reflection factors	70/50/20
UGR C0/C180	20.4
UGR C90/C270	20.1
CIE Flux Codes	76 90 97 99 100
Ra/CRI	>80

LTS