


VTRM 13.0540.60



Beschreibung

- Einbaustrahler mit rundem Einbautrichter
- Reflektorlinse 20° schwenkbar
- hohe Wartungsfreundlichkeit
- keine UV- und Wärmestrahlung
- innovatives Wärmemanagement mit Passivkühlung
- Einbautrichter und Kühlkörper aus Aluminiumdruckguss
- Hightech-Reflektorlinse aus PMMA für maximale Lichtausbeute und optimale Entblendung
- werkzeugloser Deckeneinbau mit Schnellspannfedern (automatische Anpassung der Deckenstärke)
- Leuchte und Betriebsgerät über Kabel (Länge: 500 mm) fest verbunden, Betriebsgerät fertig für Netzanschluss
- Betriebsgerät (LED-Konverter) inklusive (Platzierung extern)

Standardoptionen



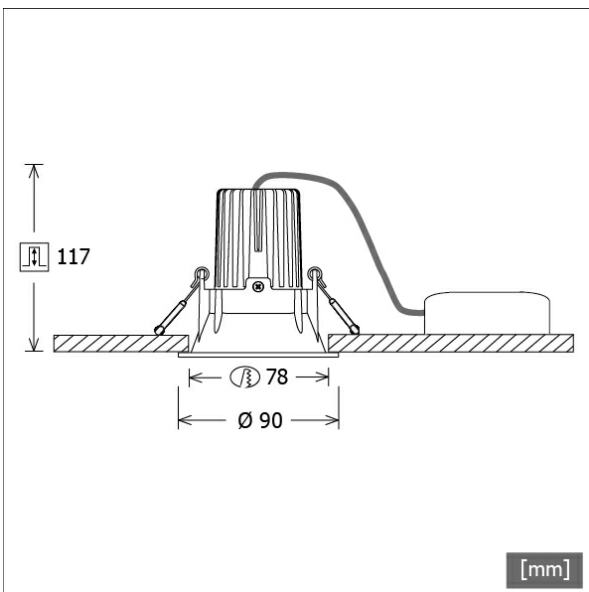
Farbe	Artikelnummer	EAN
weiß	663779	4043544729163

Sonderoptionen



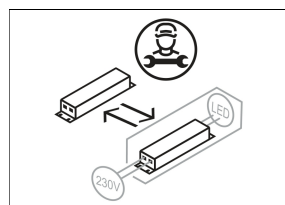
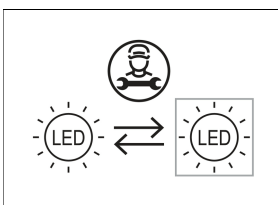
Lichttechnik / Normen

Leuchtmittel	LED Spot / CRI 80 / 4000 K
EPREL Lichtquellen	871846
Lebensdauer	L90 B50 50.000 h L80 B50 100.000 h L80 B20 50.000 h
Systemleistung	12.0 W
Leuchten-Lichtstrom	1050 lm
Systemeffizienz	87.50 lm/W
Moduleffizienz	132.06 lm/W
UGR Klasse	≤28
Abstrahlbereich	Wide Flood
Abstrahlwinkel	59°
Versorgungsspannung	220 - 240 V / 50 - 60 Hz
Schutzklasse	II
Schutzart	IP40



Abmessungen / Gewichte

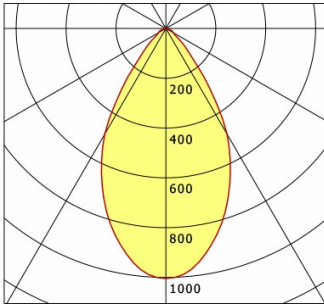
Außendurchmesser	90 mm
Höhe	103 mm
Ausschnittsmaß (∅)	78 mm
Deckenstärke	10.0 - 15.0 mm
Einbautiefe	117 mm
Durchmesser Lichtkopf	50 mm
Nettogewicht	0.49 kg
Bruttogewicht	0.52 kg



VTRM 13.0540.60

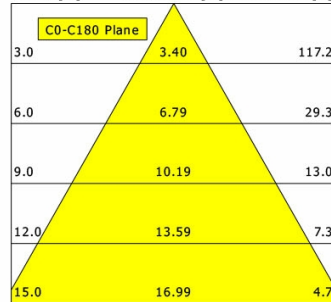
Vale-Tu Round Medium (1xLED 12W 840/4000K 1050lm)

— C0/C180 cd / 1000 lm



	C0	C90	C180	C270
0°	1004	1004	1004	1004
15°	832	832	832	832
30°	490	490	490	490
45°	119	119	119	119
60°	35	35	35	35
75°	17	17	17	17
90°	0	0	0	0
cd / 1000 lm				

Offset [m] Cone width [m] Illuminance [lx]



η	LED
Efficiency	88 lm/W
Direct/Indirect	↓ 100% / ↑ 0%
System Power	12 W
UGR	X=4H, Y=8H
Reflection factors	70/50/20
UGR C0/C180	27.9
UGR C90/C270	27.9
CIE Flux Codes	83 95 99 100 100
Ra/CRI	>80

LTS