

LUZ-PA13 102.830.60



Beschreibung

- Pendelleuchte in rechteckigem Design für Deckenmontage und vielfältige Beleuchtungsaufgaben
- symmetrisch und breitstrahlende Lichtverteilung (Abstrahlwinkel 60°)
- hohe Wartungsfreundlichkeit
- keine UV- und Wärmestrahlung
- Gehäuse aus Stahlblech
- vorgesetzte Linsenoptik aus PMMA matt
- höhenverstellbare Drahtseilabhängung 2-fach (Länge: 1500 mm)
- Anschlussleitung transparent (3-adrig, konfektioniert), Deckendose mit Einspeisung in Leuchtenfarbe aus ABS
- Betriebsgerät (LED-Konverter) integriert

Standardoptionen



Sonderoptionen



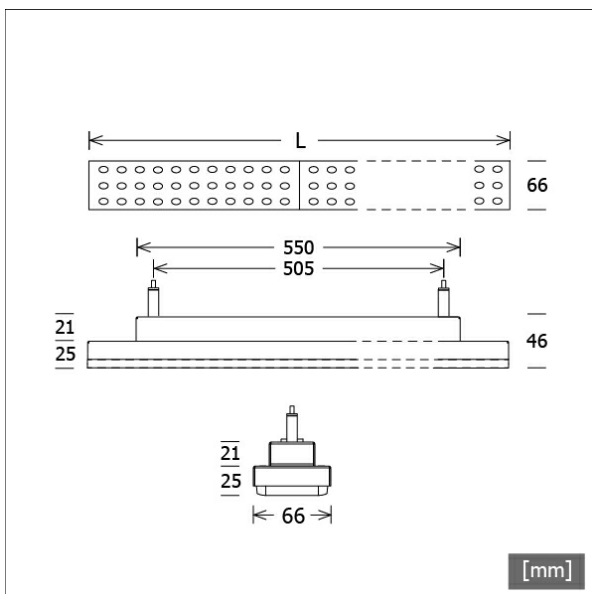
Farbe	Artikelnummer	EAN
silber	658510	4043544777102
schwarz	658511	4043544777119
weiß	658512	4043544777126

Lichttechnik / Normen

Leuchtmittel	LED Modul / CRI 80 / 3000 K
Lebensdauer	L90 B50 50.000 h L80 B50 100.000 h L80 B20 50.000 h
Systemleistung	18.7 W
Leuchten-Lichtstrom	2450 lm
Systemeffizienz	131.01 lm/W
Moduleffizienz	160.00 lm/W
UGR Klasse	≤22
Abstrahlbereich	Wide Flood
Abstrahlwinkel	60°
Versorgungsspannung	220 - 240 V / 50 - 60 Hz
Schutzklasse	I
Schutzart	IP20

Abmessungen / Gewichte

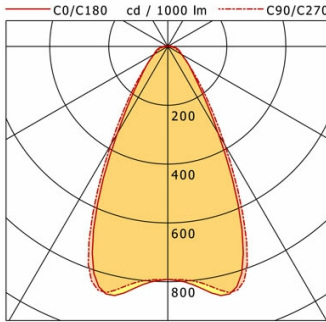
Länge	873 mm
Breite	66 mm
Höhe	46 mm
Nettogewicht	1.94 kg
Bruttogewicht	2.04 kg



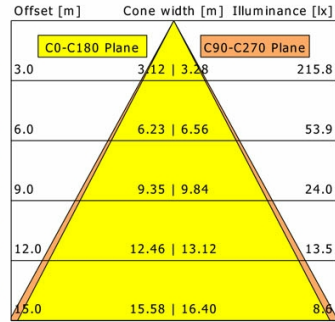
LUZ-PA13 102.830.60

LUZ-PA13 102.830.60

LUZ | Pendant (1xLED 19W 830/3000K 2450lm)



	C0	C90	C180	C270
0°	793	793	793	793
15°	861	864	861	864
30°	342	387	342	387
45°	112	120	112	120
60°	55	53	55	53
75°	36	27	36	27
90°	14	2	14	2
cd / 1000 lm				



η	LED
Efficiency	129 lm/W
Direct/Indirect	↓ 98% / ↑ 2%
System Power	19 W
UGR	X=4H, Y=8H
Reflection factors	70/50/20
UGR C0/C180	20.4
UGR C90/C270	19.9
CIE Flux Codes	76 90 96 98 100
Ra/CRI	>80

LTS