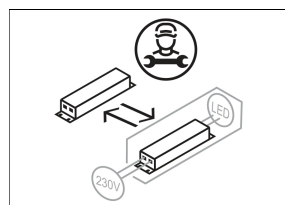
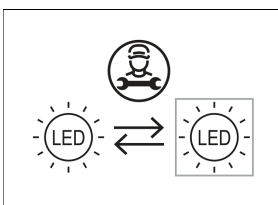
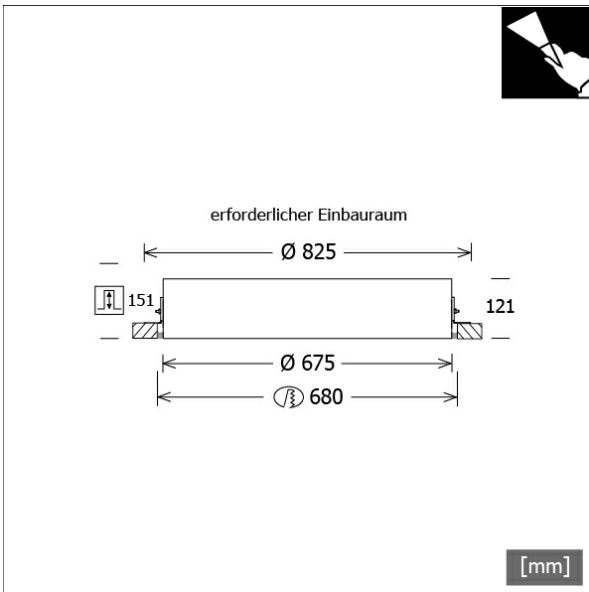


PLL 25.0675.830.1/DALI



Farbe	Artikelnummer	EAN
	633933	4043544359292



Beschreibung

- Einbaulichtfeld in rundem Design mit bündiger und randloser Deckenoptik für homogene Beleuchtung und nahtlose Integration in Architekturprojekte
- keine UV- und Wärmestrahlung
- Stahlblechgehäuse mit herausnehmbarer LED-Einheit
- Deckenstärke einstellbar
- opale Einlegescheibe aus Acrylglas
- Gipskartonmontage mit Trockenbauschrauben (Montagehilfe optional bestellbar)
- 5-polige Anschlussklemme
- Betriebsgerät (LED-Konverter) integriert (mit DALI Dimmung)

Hinweise

Erforderlicher Einbauraum: D = 825 mm. Flächenbündiges Einputzen der Leuchte notwendig. Spachtelbereich an Leuchte und Decke mit geeignetem Haftgrund vorbehandeln.

Standardoptionen



Sonderoptionen



Lichttechnik / Normen

Leuchtmittel	LED linear / CRI 80 / 3000 K
EPREL Lichtquellen	833872 833877
	L90 B50 50.000 h
Lebensdauer	L80 B50 100.000 h
	L80 B20 50.000 h
Systemleistung	66.7 W
Leuchten-Lichtstrom	7130 lm
Systemeffizienz	106.89 lm/W
Moduleffizienz	179.94 lm/W
UGR Klasse	≤25
Versorgungsspannung	220 - 240 V / 50 - 60 Hz
Schutzklasse	I
Schutzart	IP20

Abmessungen / Gewichte

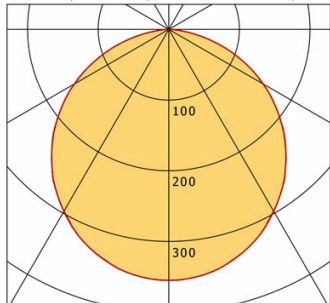
Außendurchmesser	675 mm
Höhe	121 mm
Ausschnittsmaß (Ø)	680 mm
Deckenstärke	10.0 - 30.0 mm
Einbautiefe	151 mm
Nettogewicht	9.26 kg
Bruttogewicht	10.88 kg

PLL 25.0675.830.1/DALI

PLL 25.0675.830.1/DALI

PL 25 (1xLED 67W 830/3000K 7130lm)

— C0/C180 cd / 1000 lm — C90/C270



	C0	C90	C180	C270
0°	355	355	355	355
15°	340	339	340	339
30°	298	297	298	297
45°	234	234	234	234
60°	154	155	154	155
75°	65	65	65	65
90°	0	0	0	0
cd / 1000 lm				

Offset [m]	Cone width [m]		Illuminance [lx]
	C0-C180 Plane	C90-C270 Plane	
3.0	8.88	8.86	281.2
6.0	17.76	17.72	70.3
9.0	26.64	26.59	31.2
12.0	35.53	35.45	17.6
15.0	44.41	44.31	11.2

η	LED
Efficiency	106 lm/W
Direct/Indirect	↓ 100% / ↑ 0%
System Power	67 W
UGR	X=4H, Y=8H
Reflection factors	70/50/20
UGR C0/C180	22.9
UGR C90/C270	22.9
CIE Flux Codes	47 79 96 100 100
Ra/CRI	>80

LTS

Zubehör



ZB-OR DONGLE
Organic Response IR-Dongle-Set



ZB-OR GATEWAY
Organic Response IoT-Gateway Kaskadenserie



ZB-OR-R SENSOR
Organic Response Sensor für Einbaumontage



ZBMH 675
Montagehilfe für PLL 25.675...