

TIMR-PA 201.930.EW



Beschreibung

- nachhaltige Pendelleuchte mit zylinderförmigem Eschenholzgehäuse
- hohe Wartungsfreundlichkeit
- keine UV- und Wärmestrahlung
- innovatives Wärmemanagement über integriertes Trägergestell aus Aluminium (kein Kühlkörper erforderlich)
- Hightech-Reflektorlinse aus PMMA für maximale Lichtausbeute und optimale Entblendung
- schwarze Deckendose mit Einspeisung aus Aluminium (D = 90 mm, H = 75 mm)
- Abhängung mit Textilkabel schwarz (2 x 0.5 mm², Länge: 1500 mm)
- Deckendose für Schraubmontage
- 3-polige konfektionierte Anschlussleitung
- Betriebsgerät (LED-Konverter) integriert in Deckendose

Hinweise

Holz ist ein Naturprodukt, Abweichung in der Maserung sind zu erwarten. Das hier verwendete Holz ist unbehandelt und deshalb sehr anfällig gegen Öl und Schmutz.

Farbe	Artikelnummer	EAN
Esche	665552	4043544794956

Standardoptionen

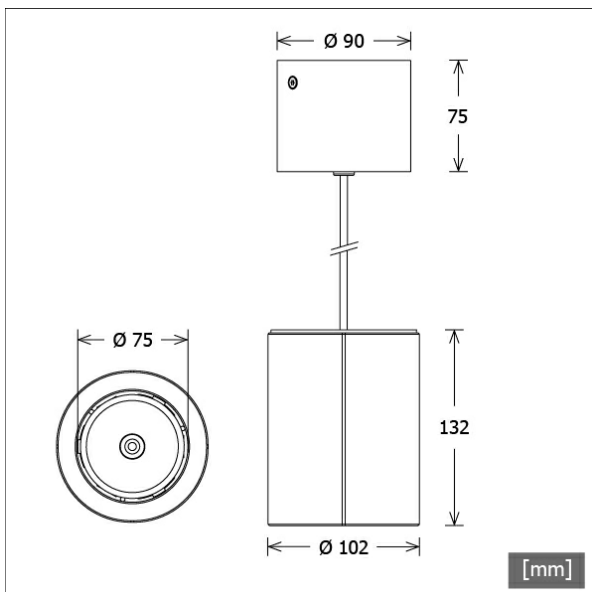


Lichttechnik / Normen

Leuchtmittel	LED Spot / CRI 90 / 3000 K
EPREL Lichtquellen	1024000
	L90 B50 50.000 h
Lebensdauer	L80 B50 100.000 h
	L80 B20 50.000 h
Systemleistung	13.4 W
Leuchten-Lichtstrom	1790 lm
Systemeffizienz	133.58 lm/W
Moduleffizienz	136.81 lm/W
UGR Klasse	≤25
Abstrahlbereich	Extra Wide Flood
Abstrahlwinkel	65°
Versorgungsspannung	220 - 240 V / 50 - 60 Hz
Schutzklasse	I
Schutzart	IP20

Abmessungen / Gewichte

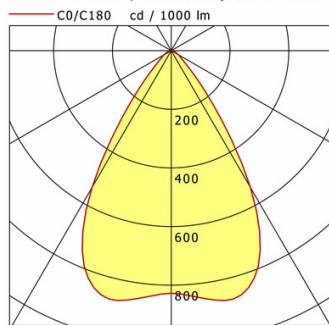
Außendurchmesser	102 mm
Innendurchmesser	75 mm
Höhe	132 mm
Nettogewicht	1.09 kg
Bruttogewicht	1.15 kg



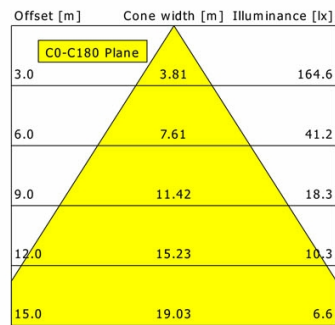
TIMR-PA 201.930.EW

TIMR-PA 201.930.EW

Timba Round | Pendant (1xLED 13W 830/3000K 1790lm)



	C0	C90	C180	C270
0°	828	828	828	828
15°	871	871	871	871
30°	539	539	539	539
45°	92	92	92	92
60°	28	28	28	28
75°	9	9	9	9
90°	0	0	0	0
cd / 1000 lm				



η	LED
Efficiency	138 lm/W
Direct/Indirect	↓ 100% / ↑ 0%
System Power	13 W
UGR	X=4H, Y=8H
Reflection factors	70/50/20
UGR C0/C180	23.9
UGR C90/C270	23.9
CIE Flux Codes	87 97 99 100 100
Ra/CRI	>80

LTS