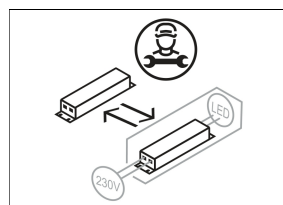
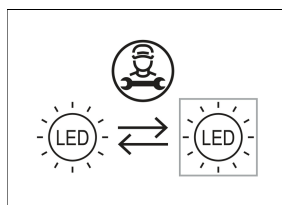
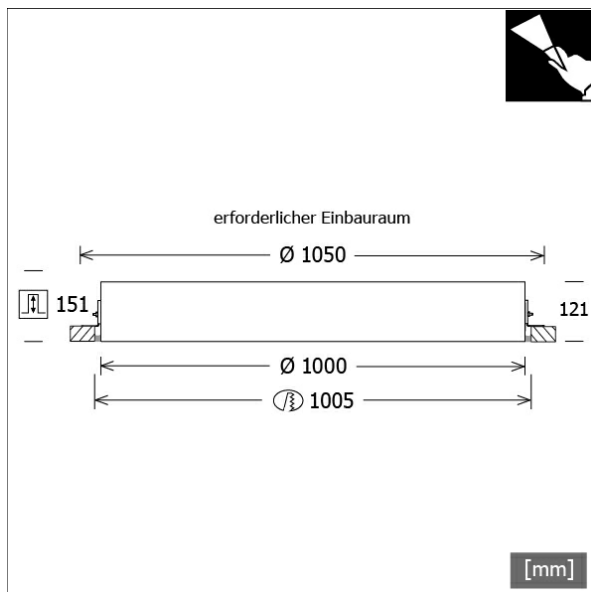


PLL 25.1000.840.1/DALI



Farbe	Artikelnummer	EAN
	633938	4043544359346



Beschreibung

- Einbaulichtfeld in rundem Design mit bündiger und randloser Deckenoptik für homogene Beleuchtung und nahtlose Integration in Architekturprojekte
- keine UV- und Wärmestrahlung
- Stahlblechgehäuse mit herausnehmbarer LED-Einheit
- Deckenstärke einstellbar
- opale Einlegescheibe aus Acrylglas
- Gipskartonmontage mit Trockenbauschrauben (Montagehilfe optional bestellbar)
- 5-polige Anschlussklemme
- Betriebsgerät (LED-Konverter) integriert (mit DALI Dimmung)

Hinweise

Erforderlicher Einbauraum: D = 1150 mm. Flächenbündiges Einputzen der Leuchte notwendig. Spachtelbereich an Leuchte und Decke mit geeignetem Haftgrund vorbehandeln.

Standardoptionen



Sonderoptionen



Lichttechnik / Normen

Leuchtmittel	LED linear / CRI 80 / 4000 K
EPREL Lichtquellen	833873 833878
	L90 B50 50.000 h
Lebensdauer	L80 B50 100.000 h
	L80 B20 50.000 h
Systemleistung	141.3 W
Leuchten-Lichtstrom	17500 lm
Systemeffizienz	123.84 lm/W
Moduleffizienz	187.99 lm/W
UGR Klasse	≤25
Versorgungsspannung	220 - 240 V / 50 - 60 Hz
Schutzklasse	I
Schutzart	IP20

Abmessungen / Gewichte

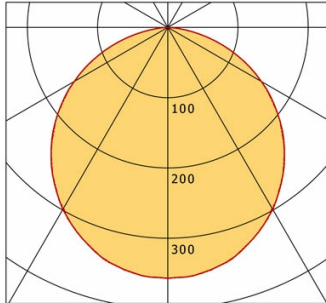
Außendurchmesser	1000 mm
Höhe	121 mm
Ausschnittsmaß (Ø)	1005 mm
Deckenstärke	10.0 - 30.0 mm
Einbautiefe	151 mm
Nettogewicht	19.00 kg
Bruttogewicht	24.00 kg

PLL 25.1000.840.1/DALI

PLL 25.1000.840.1/DALI

PL 25 (1xLED 141W 840/4000K 17500lm)

— C0/C180 cd / 1000 lm — C90/C270



	C0	C90	C180	C270
0°	357	357	357	357
15°	342	343	342	343
30°	299	297	299	297
45°	234	234	234	234
60°	154	154	154	154
75°	65	64	65	64
90°	0	0	0	0
cd / 1000 lm				

Offset [m]	Cone width [m]		Illuminance [lx]
	C0-C180 Plane	C90-C270 Plane	
3.0	8.81	8.73	694.2
6.0	17.63	17.47	173.6
9.0	26.44	26.20	77.1
12.0	35.26	34.94	43.4
15.0	44.07	43.67	27.8

η	LED
Efficiency	124 lm/W
Direct/Indirect	↓ 100% / ↑ 0%
System Power	141 W
UGR	X=4H, Y=8H
Reflection factors	70/50/20
UGR C0/C180	23.2
UGR C90/C270	23.2
CIE Flux Codes	48 79 96 100 100
Ra/CRI	>80

LTS

Zubehör



ZB-OR DONGLE
Organic Response IR-Dongle-Set



ZB-OR GATEWAY
Organic Response IoT-Gateway Kaskadenserie



ZB-OR-R SENSOR
Organic Response Sensor für Einbaumontage



ZBMH 1000
Montagehilfe für PLL 25.1000...