

# LUZ-PA23 110.830.BW/DALI



## Beschreibung

- Pendelleuchte in rechteckigem Design für Deckenmontage
- Batwing-Lichtverteilung für spezielle Anforderungen der Warenbeleuchtung (z. B. Regalwege)
- hohe Wartungsfreundlichkeit
- keine UV- und Wärmestrahlung
- Gehäuse aus Stahlblech
- vorgesetzte Linsenoptik aus PMMA matt
- höhenverstellbare Drahtseilabhängung 2-fach (Länge: 1500 mm)
- Anschlussleitung transparent (5-adrig, konfektioniert), Deckendose mit Einspeisung in Leuchtenfarbe aus ABS
- Betriebsgerät (LED-Konverter) integriert (mit DALI Dimmung)

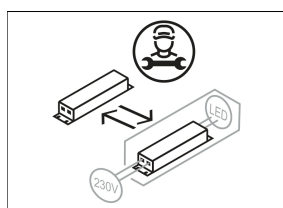
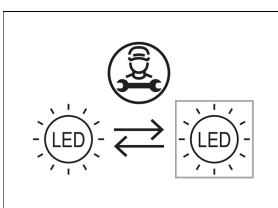
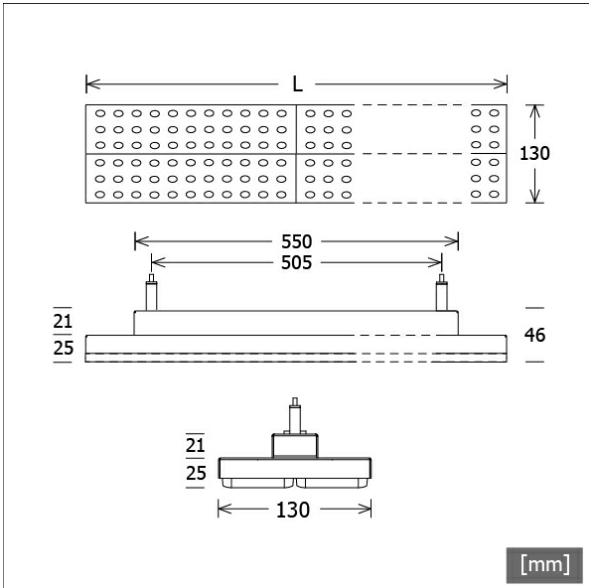
## Standardoptionen



## Lichttechnik / Normen

<b>Leuchtmittel</b>	LED Modul / CRI 80 / 3000 K
<b>Lebensdauer</b>	L90 B50 50.000 h L80 B50 100.000 h L80 B20 50.000 h
<b>Systemleistung</b>	64.8 W
<b>Leuchten-Lichtstrom</b>	9740 lm
<b>Systemeffizienz</b>	150.30 lm/W
<b>Moduleffizienz</b>	160.00 lm/W
<b>UGR Klasse</b>	≤25
<b>Abstrahlbereich</b>	Batwing
<b>Abstrahlwinkel</b>	Batwing
<b>Versorgungsspannung</b>	220 - 240 V / 50 - 60 Hz
<b>Schutzklasse</b>	I
<b>Schutzart</b>	IP20

Farbe	Artikelnummer	EAN
silber	658790	4043544779861
schwarz	658791	4043544779878
weiß	658792	4043544779885



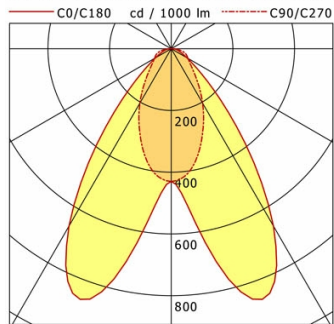
## Abmessungen / Gewichte

<b>Länge</b>	873 mm
<b>Breite</b>	130 mm
<b>Höhe</b>	46 mm
<b>Nettogewicht</b>	3.24 kg
<b>Bruttogewicht</b>	3.39 kg

# LUZ-PA23 110.830.BW/DALI

## LUZ-PA23 110.830.BW/DALI

LUZ | Pendant (1xLED 65W 830/3000K 9740lm)



	C0	C90	C180	C270
0°	430	430	430	430
15°	796	346	796	346
30°	664	204	664	204
45°	210	102	210	102
60°	59	63	59	63
75°	24	42	24	42
90°	6	2	6	2
cd / 1000 lm				

LDC unsuitable for cone representation.  
The C90 angle is oversized.

<b>η</b>	LED
Efficiency	150 lm/W
Direct/Indirect	↓ 99% / ↑ 1%
System Power	65 W
<b>UGR</b>	X=4H, Y=8H
Reflection factors	70/50/20
UGR C0/C180	22.6
UGR C90/C270	24.3
CIE Flux Codes	72 91 97 99 100
Ra/CRI	>80

LTS

## Zubehör



**ZB-OR DONGLE**  
Organic Response IR-Dongle-Set



**ZB-OR GATEWAY**  
Organic Response IoT-Gateway Kaskadenserie



**ZB-OR-A SENSOR**  
Organic Response Sensor für Anbaumontage



**ZB-OR-P SENSOR/3000**  
Organic Response Sensor für Pendelmontage