

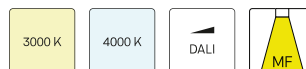
# VTRM 10.0527.60



## Beschreibung

- Einbaustrahler mit rundem Einbautrichter
- Reflektorlinse 20° schwenkbar
- hohe Wartungsfreundlichkeit
- keine UV- und Wärmestrahlung
- innovatives Wärmemanagement mit Passivkühlung
- Einbautrichter und Kühlkörper aus Aluminiumdruckguss
- Hightech-Reflektorlinse aus PMMA für maximale Lichtausbeute und optimale Entblendung
- werkzeugloser Deckeneinbau mit Schnellspannfedern (automatische Anpassung der Deckenstärke)
- Leuchte und Betriebsgerät über Kabel (Länge: 500 mm) fest verbunden, Betriebsgerät fertig für Netzanschluss
- Betriebsgerät (LED-Konverter) inklusive (Platzierung extern)

## Standardoptionen



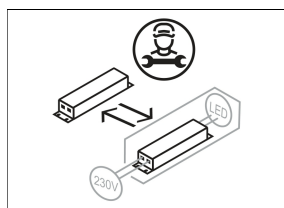
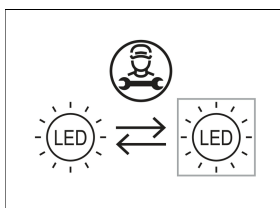
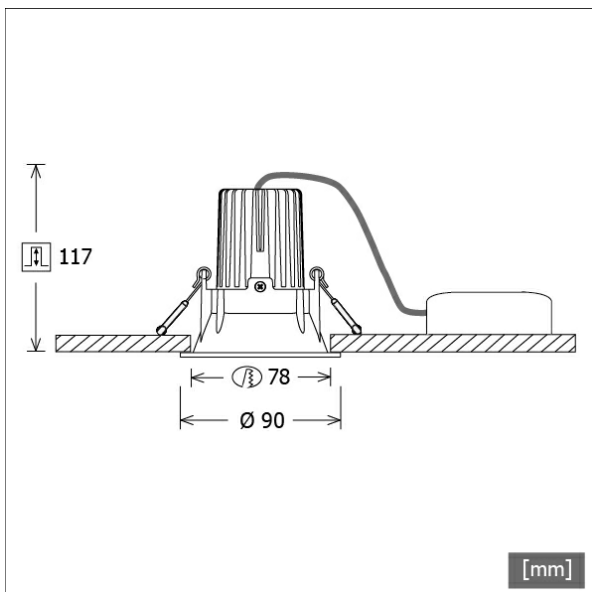
Farbe	Artikelnummer	EAN
silber	663763	4043544729002

## Sonderoptionen



## Lichttechnik / Normen

Leuchtmittel	LED Spot / CRI 80 / 2700 K
EPREL Lichtquellen	871010
Lebensdauer	L90 B50 50.000 h L80 B50 100.000 h L80 B20 50.000 h
Systemleistung	12.0 W
Leuchten-Lichtstrom	970 lm
Systemeffizienz	80.83 lm/W
Moduleffizienz	120.72 lm/W
UGR Klasse	≤28
Abstrahlbereich	Wide Flood
Abstrahlwinkel	59°
Versorgungsspannung	220 - 240 V / 50 - 60 Hz
Schutzklasse	II
Schutzart	IP40

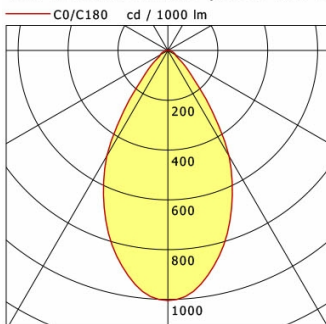


## Abmessungen / Gewichte

Außendurchmesser	90 mm
Höhe	103 mm
Ausschnittsmaß (∅)	78 mm
Deckenstärke	10.0 - 15.0 mm
Einbautiefe	117 mm
Durchmesser Lichtkopf	50 mm
Nettogewicht	0.49 kg
Bruttogewicht	0.52 kg

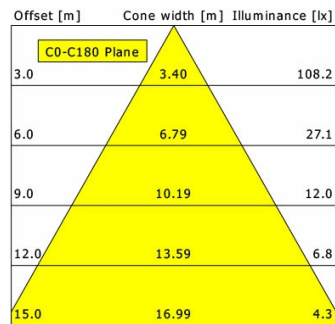
# VTRM 10.0527.60

Vale-Tu Round Medium (1xLED 12W 827/2700K 970lm)



	C0	C90	C180	C270
0°	1004	1004	1004	1004
15°	832	832	832	832
30°	490	490	490	490
45°	119	119	119	119
60°	35	35	35	35
75°	17	17	17	17
90°	0	0	0	0

cd / 1000 lm



<b>η</b>	LED
Efficiency	81 lm/W
Direct/Indirect	↓ 100% / ↑ 0%
System Power	12 W
<b>UGR</b>	X=4H, Y=8H
Reflection factors	70/50/20
UGR C0/C180	27.6
UGR C90/C270	27.6
CIE Flux Codes	83 95 99 100 100
Ra/CRI	>80

LTS