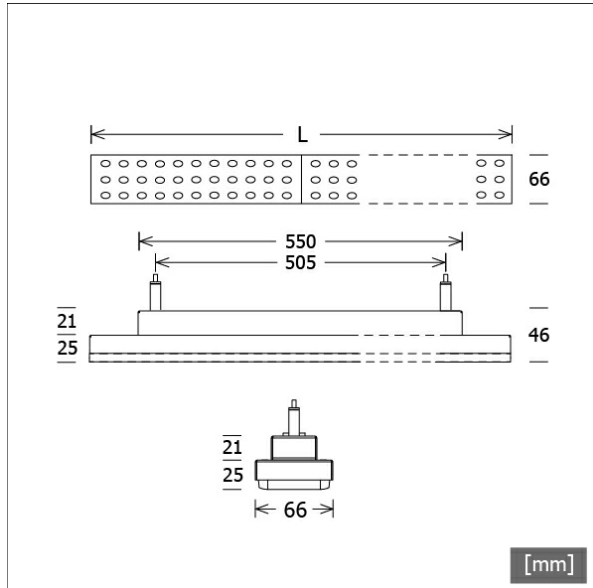


LUZ-PT12 103.830.60



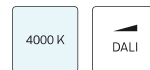
Farbe	Artikelnummer	EAN
silber	666360	4043544756756
schwarz	666361	4043544756763
weiß	666362	4043544756770



Beschreibung

- Pendelleuchte in rechteckigem Design für Stromschiene montage und vielfältige Beleuchtungsaufgaben
- symmetrisch und breitstrahlende Lichtverteilung (Abstrahlwinkel 60°)
- hohe Wartungsfreundlichkeit
- keine UV- und Wärmestrahlung
- Gehäuse aus Stahlblech
- vorgesetzte Linsenoptik aus PMMA matt
- höhenverstellbare Drahtseilabhängung 2-fach (Länge: 1500 mm, Kabel transparent) mit 3-Phasen-Stromschieneadapter
- Betriebsgerät (LED-Konverter) integriert

Standardoptionen



Sonderoptionen



Lichttechnik / Normen

Leuchtmittel	LED Modul / CRI 80 / 3000 K
Lebensdauer	L90 B50 50.000 h L80 B50 100.000 h L80 B20 50.000 h
Systemleistung	22.7 W
Leuchten-Lichtstrom	3240 lm
Systemeffizienz	142.73 lm/W
Moduleffizienz	160.00 lm/W
UGR Klasse	≤25
Abstrahlbereich	Wide Flood
Abstrahlwinkel	60°
Versorgungsspannung	220 - 240 V / 50 - 60 Hz
Schutzklasse	I
Schutzart	IP20

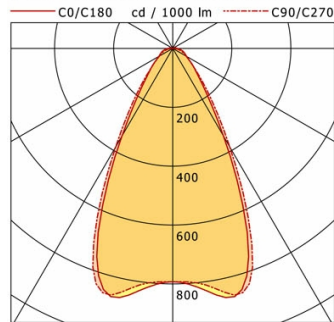
Abmessungen / Gewichte

Länge	587 mm
Breite	66 mm
Höhe	46 mm
Nettogewicht	1.37 kg
Bruttogewicht	1.44 kg

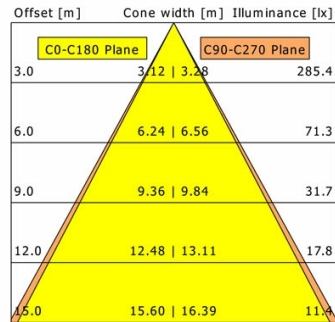
LUZ-PT12 103.830.60

LUZ-PT12 103.830.60

LUZ | Pendant Track (1xLED 23W 830/3000K 3240lm)



	C0	C90	C180	C270
0°	793	793	793	793
15°	863	866	863	866
30°	344	386	344	386
45°	112	119	112	119
60°	54	52	54	52
75°	36	27	36	27
90°	14	2	14	2
cd / 1000 lm				



η	LED
Efficiency	141 lm/W
Direct/Indirect	↓ 98% / ↑ 2%
System Power	23 W
UGR	X=4H, Y=8H
Reflection factors	70/50/20
UGR C0/C180	22.8
UGR C90/C270	22.3
CIE Flux Codes	76 90 96 98 100
Ra/CRI	>80

LTS

Zubehör



ST-A 10/9000A-1-ST
Anbau-Stromschiene ONETrack Advance mit Datenbus
(Länge: 1000 mm)



ST-A 20/9000A-2-ST
Anbau-Stromschiene ONETrack Advance mit Datenbus
(Länge: 2000 mm)



ST-A 30/9000A-3-ST
Anbau-Stromschiene ONETrack Advance mit Datenbus
(Länge: 3000 mm)



ST-A 40/9000A-4-ST
Anbau-Stromschiene ONETrack Advance mit Datenbus
(Länge: 4000 mm)



ST-E 10/9000-1-R
Einbau-Stromschiene ONETrack mit Datenbus
(Länge: 1000 mm)



ST-E 20/9000-2-R
Einbau-Stromschiene ONETrack mit Datenbus
(Länge: 2000 mm)



ST-E 30/9000-3-R
Einbau-Stromschiene ONETrack mit Datenbus
(Länge: 3000 mm)



ST-E 40/9000-4-R
Einbau-Stromschiene ONETrack mit Datenbus
(Länge: 4000 mm)