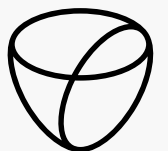




JETZT MIT NEUER VARIANTE!
ORYO HIGH EFFICIENCY

ORYO FAMILIE

DESIGN TRIFFT EFFIZIENZ



LTS

ZUHAUSE IM RETAIL

EINE FAMILIE
VIELE MÖGLICHKEITEN

Die Leuchtenfamilie ORYO aus dem Hause LTS definiert Licht im Retail-Bereich völlig neu. Dank unterschiedlicher Varianten als Einbau-, Pendel- oder Stromschienenleuchte, lassen sich ganz verschiedene Zonen mit einem einzigen Leuchtenprogramm gestalten. Bei jeder ORYO Variante zeigt sich die einheitliche Designsprache in eleganter konischer Form. Der effiziente kleine Strahler besticht durch hohe Leistung und gutes Lichtbild bei gleichzeitig minimaler Baugröße. Er setzt durch seine zulaufende Form ganz neue Akzente und bringt dabei die Produkte perfekt in den Mittelpunkt.






KLEIN UND KRAFTVOLL

ORYO STROMSCHIENENSTRAHLER


Trotz der sehr kompakten Formsprache hat die ORYO-Familie eine hohe Lichtstärke. Mit ihrer eleganten und konischen Form bietet sie effiziente und flexible Lichtlösungen für Retail und Hospitality. Das Resultat: ORYO setzt Ihre Produkte und Räumlichkeiten perfekt in Szene.



ELEGANT UND EFFIZIENT

ORYO PENDELLEUCHTE


Die elegante Pendelleuchte ist mit ihrem konischen Design ein Lichtblick in allen Hospitality-Bereichen. Dank der unterschiedlichen Varianten und den umfangreichen Accessoires lässt sich ihre Optik individuell anpassen. Durch diese Flexibilität kann ORYO in den verschiedensten Zonen eingesetzt werden.



EINHEITLICH UND VIELSEITIG

ORYO EINBAUSTRAHLER

Die Leuchtenfamilie ORYO ist eine optisch einheitliche Familie, die alle Anforderungen im Retail und Hospitality erfüllt. Über das umfangreiche Zubehörprogramm lässt sich die Optik individuell auf die entsprechende Zone und Aufgabe anpassen. Jedoch mit immer der gleichen Formsprache.




LENS 6

PUNKTGENAU

LENS 6 – FÜR ALLE ORYO 200 VARIANTEN

ORYO 200 bietet mit Lens 6 und ihrem 6° Abstrahlwinkel die perfekte Ergänzung zu den 15°, 25° und 45° Abstrahlwinkeln an. Dank umfangreicher Varianten als Einbau-, Pendel-, oder Stromschienenleuchte lassen sich ganz unterschiedliche Bereiche akzentuieren. Verschiedene Lichtstimmungen können dadurch optimal inszeniert werden.

Ins Auge fällt die elegant konische Form des Korpus der gesamten ORYO-Familie. Die minimale und zurückhaltende Bauform fügt sich problemlos in bestehende Innenräume ein und setzt dabei die Produkte, wie auch die hervorzuhebenden Objekte, in das richtige Licht. Die hochwertige Designsprache der ORYO wird durch effiziente Leistung und ein extrem gutes Lichtbild ergänzt.



ORYO HE

HÖCHSTE EFFIZIENZ

ORYO HE – BRILLANTES LICHT UND UMWELTBEWUSSTSEIN

Der Stromschienenstrahler ORYO 200 ist nun auch als „high efficiency“ erhältlich. Der ORYO HE punktet mit minimalem Stromverbrauch, höchster Leistungsfähigkeit und einer exzellenten Lichtqualität. Er ist eine äußerst wirtschaftliche und nachhaltige Lösung für den Retail-Bereich. Mit seinem speziellen BBBL-Modul gewährleistet er eine lebendige, präzise und brillante Farbwiedergabe, die gerade im Einzelhandel entscheidend ist. Das Verpackungsvolumen des neuen Strahlers ist auf ein Minimum reduziert. In höherer Stückzahl ist ein Multipackaging möglich, was zusätzlich das Transportvolumen verkleinert und das Verpackungsmaterial reduziert. Durch den DIP-Schalter lässt sich der Lumenstrom auf den benötigten Wert reduzieren und so die Leistung und der Stromverbrauch weiter optimieren. Ihr ökologischer Fußabdruck wird nachhaltig minimiert.



ORYO HE ZWEIFLAMMIG

ORYO HE ZWEIFLAMMIG – ZWEI STRAHLER EIN KLICK

Der Stromschienenstrahler ORYO HE ist auch als zweiflammiger Strahler erhältlich. Mit dem Mehrwert, dass pro Installationsvorgang zwei Lichtpunkte auf einmal montiert werden, die man beliebig ausrichten kann. Durch die Wendigkeit der einzelnen Strahler ist eine 360° Flexibilität gewährleistet. Dank seines kompakten Designs und seiner effizienten Elektronik ist der zweiflammige ORYO HE einfach zu installieren und erfordert nahezu keinen Wartungsaufwand. Sie sparen Installationszeit und gleichzeitig Material bei doppeltem Licht und doppelter Effizienz. Auf hoch frequentierten Verkaufsflächen ist der ORYO HE die perfekte Lösung, wenn auf ansteuerbare Strahler verzichtet werden kann.

DIE ORYO FAMILIE

	ORYO 100	ORYO 200	ORYO HE 200
ABSTRAHLWINKEL	SP MF FL	NS (Lens 6) SP MF FL	SP MF FL
SYSTEMLEISTUNG	20 W	30 W	19,5 W
LICHTSTROM BEI 4000 K	1940 lm *	3520 lm *	3165 lm *
EFFIZIENZ BEI 4000 K	91 lm/W *	117 lm/W *	162 lm/W *
DALI	optional	optional	nein
CRI	90	90	90
FARBTEMPERATUR	2700 k 3000 K 4000 K	2700 k 3000 K 4000 K	3000 BBBL 4000 BBBL
VARIANTEN	Einbaustrahler Stromschienen-Strahler Pendel-Variante	Einbaustrahler Stromschienen-Strahler Pendel-Variante	Stromschienen-Strahler
FARBEN	schwarz weiß silber RAL**	schwarz weiß silber RAL**	schwarz weiß — RAL**

* Maximalwert

** Auf Anfrage

EINBAUSTRAHLER



ORYO
Einbaustrahler 100



ORYO
Einbaustrahler 200

FARBEN

-  schwarz
-  weiß
-  silber (nicht HE)
-  RAL auf Anfrage

STROMSCHIENEN-STRAHLER



ORYO
Stromschiene 100



ORYO
Stromschiene 200



ORYO HE
Stromschiene 200

PENDEL-VARIANTE



ORYO
Pendel 100



ORYO
Pendel 200

SCHUTEN



Für beide Größen erhältlich











A Fagerhult Group Company

LTS Licht & Leuchten GmbH
Waldesch 24
88069 Tettnang
Germany
T +49 7542 9307-0
info@lts-light.com